

# INDAGINE OCCUPAZIONALE 2016 DIPARTIMENTO DI ECONOMIA E MANAGEMENT

INDAGINE CONDOTTA SUI LAUREATI DEL 2015  
AD UN ANNO DAL CONSEGUIMENTO DEL TITOLO



UNIVERSITÀ DI PISA

## Contenuto

Caratteristiche dell'indagine e del collettivo indagato _____	1
Intenzioni dei laureati triennali _____	2
La condizione occupazionale a un anno dal conseguimento del titolo _____	4
Tempi di ingresso nel mercato del lavoro e caratteristiche dell'impiego _____	9
Soddisfazione per l'attuale lavoro _____	15
Riferimenti e metodologia _____	21
Informazioni di contatto _____	21

# CARATTERISTICHE DELL'INDAGINE E DEL COLLETTIVO INDAGATO

## Caratteristiche dell'indagine e del collettivo indagato

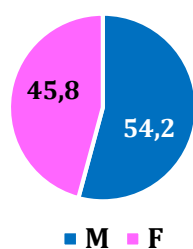
Il presente documento riporta i dati dell'indagine occupazionale dei laureati dell'Università di Pisa condotta dal Consorzio AlmaLaurea, indagine che coinvolge non solo l'Ateneo pisano ma ben 71 atenei a livello nazionale.

Il collettivo indagato riguarda i laureati del 2015, intervistati ad un anno dal conseguimento del titolo (2016). I dati riportati in questo rapporto sono la fotografia della condizione occupazionale dei laureati, delle caratteristiche del lavoro che svolgono, delle aziende in cui svolgono tale attività e della loro soddisfazione lavorativa.

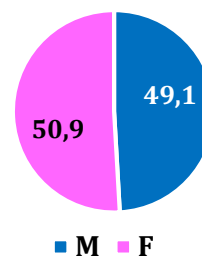
Nel presente documento vengono riportati i dati relativi al Dipartimento di Economia e Management per i laureati Triennali e Magistrali<sup>1</sup>.

<b>TAB. 1 Caratteristiche del collettivo – Dipartimento di Economia e Management - laureati anno 2015</b>		
<b>Collettivo indagato</b>	<b>Laureati triennali</b>	<b>Laureati magistrali</b>
<b>Numero di Laureati</b>	548	387
<b>Numero di intervistati</b>	453	343
<b>Tasso di risposta</b>	82.7	88.6
<b>Età alla laurea (medie)</b>	24.2	26.8
<b>Voto di laurea in 110-mi (medie)</b>	97.9	108.1

**Figura 1a. Laureati Triennali per Genere**



**Figura 1b. Laureati Magistrali per Genere**



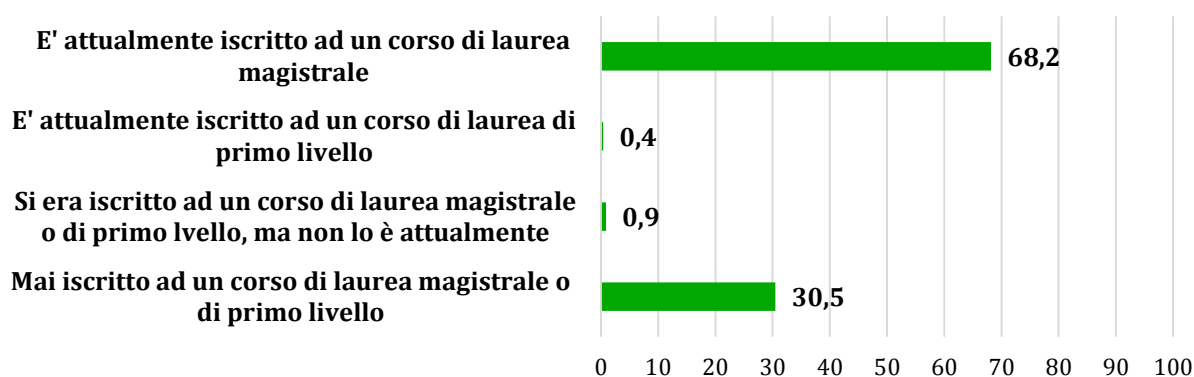
<sup>1</sup> Per ulteriori informazioni in merito, consultare la Fonte XIX Indagine AlmaLaurea sulla Condizione Occupazionale dei laureati <https://www.almalaurea.it/universita/occupazione/occupazione15>

# INTENZIONI DEI LAUREATI TRIENNALI

## Intenzioni dei laureati triennali

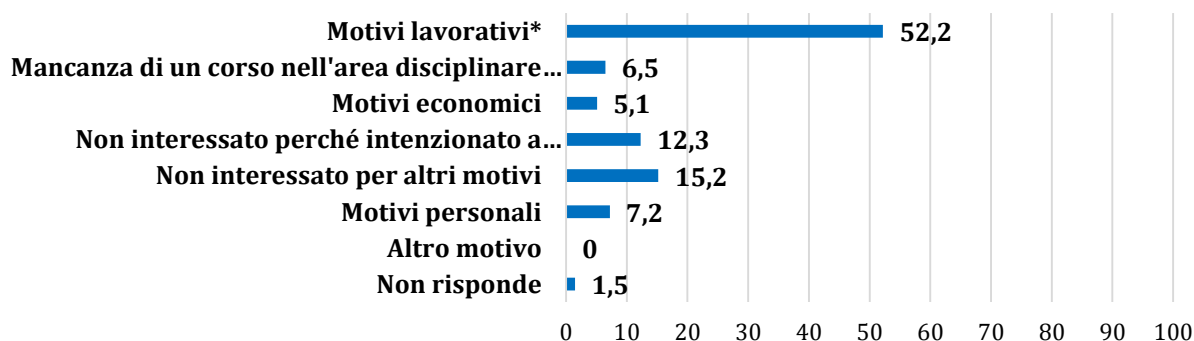
Ai laureati triennali, ad un anno dalla laurea, al momento dell'intervista, viene chiesto se sono o meno iscritti ad un corso di laurea magistrale e i motivi per cui non hanno fatto questa scelta (Figg. 2.-3.).

**Figura 2. Iscrizione ad un altro corso di laurea - Laureati Triennali**



Più della metà dei laureati triennali è, al momento dell'intervista, iscritto ad un corso di laurea magistrale (il 68.2%- Figura 2.). Tra coloro che dichiarano di non essere iscritti ad un corso di laurea magistrale, il 52.2% ha compiuto questa scelta per motivi lavorativi (Figura 3.).

**Figura 3. Motivi della non iscrizione ad un altro corso di laurea - Laureati Triennali**

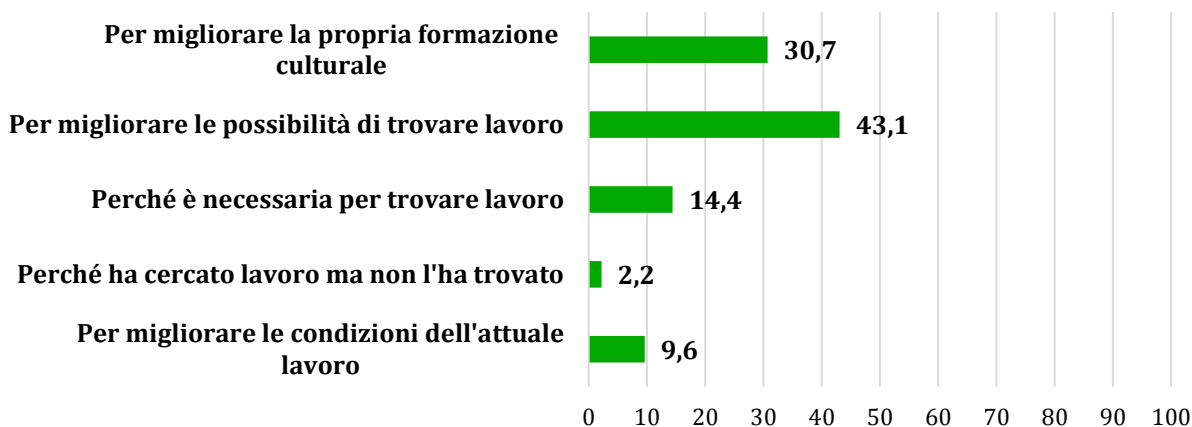


\* La voce comprende le risposte dei laureati che lavorano o lavoravano già al momento della laurea, hanno trovato successivamente un lavoro che li ha spinti a non iscriversi ad un altro corso di laurea oppure intendevano inserirsi direttamente nel mercato del lavoro (Figura 3.).

## INTENZIONI DEI LAUREATI TRIENNALI

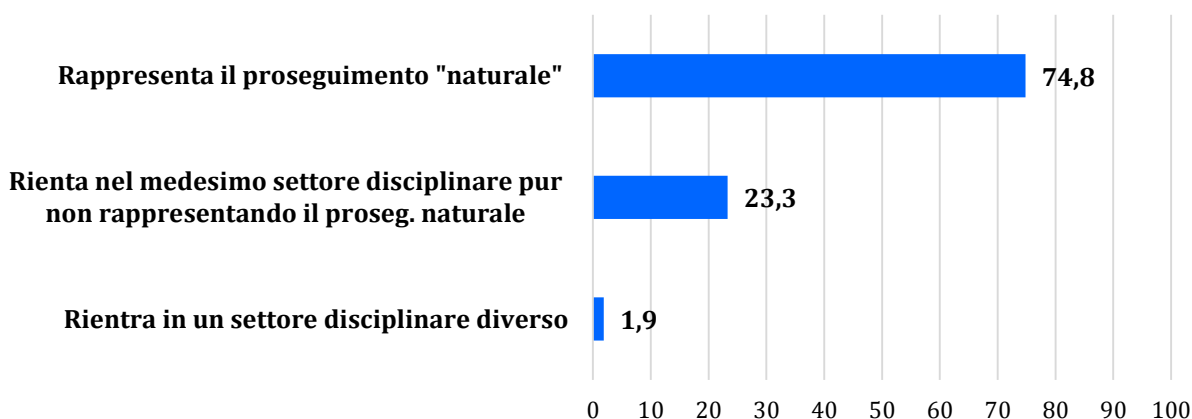
Ai laureati triennali che hanno compiuto la scelta di proseguire gli studi magistrali (il 68.2%) sono state chieste le motivazioni di tale scelta (Figura 4.). La stragrande maggioranza compie questa scelta per migliorare la propria condizione personale e lavorativa. Nello specifico, il 30.7% per migliorare la propria formazione culturale e il 43.1% per migliorare le possibilità occupazionali.

**Figura 4. Motivi dell'iscrizione alla laurea magistrale**



Il 74.8% sceglie un corso di laurea magistrale che è il “naturale” proseguimento della laurea triennale.

**Figura 5. Natura della magistrale rispetto alla laurea di primo livello**




## LA CONDIZIONE OCCUPAZIONALE A UN ANNO DAL CONSEGUIMENTO DEL TITOLO

### La condizione occupazionale a un anno dal conseguimento del titolo

#### LA CONDIZIONE OCCUPAZIONALE E FORMATIVA DEI LAUREATI TRIENNALI

Analizzando la condizione occupazionale dei *laureati triennali*, si mette in evidenza non solo l'aspetto occupazionale (Figura 8a.) ma anche quello relativo alla loro formazione magistrale (Figura 6.). Un po' più della metà dei laureati triennali prosegue esclusivamente gli studi (il 57.2%), invece il 16.8% entra nel mondo del lavoro con un titolo triennale, senza proseguire gli studi.

**Figura 6. Condizione occupazionale e formativa - Laureati Triennali**



Le categorie sono così distribuite:

**Lavora e non è iscritto alla magistrale:** tutti coloro che sono entrati nel mondo del lavoro con un percorso universitario triennale.

**Lavora ed è iscritto alla magistrale:** sono coloro che proseguono gli studi magistrali, pur svolgendo attività lavorativa.

**Non lavora ed è iscritto alla magistrale:** solo coloro che proseguono gli studi magistrali.

**Non lavora, non è iscritto alla magistrale e non cerca:** sono coloro che non sono impegnati in attività di formazione, non lavorano e non hanno ancora effettuato ricerca attiva del lavoro.

**Non lavora, non è iscritto alla magistrale ma cerca:** sono coloro che hanno scelto di non proseguire gli studi e stanno effettuando ricerca attiva del lavoro.

# LA CONDIZIONE OCCUPAZIONALE A UN ANNO DAL CONSEGUIMENTO DEL TITOLO

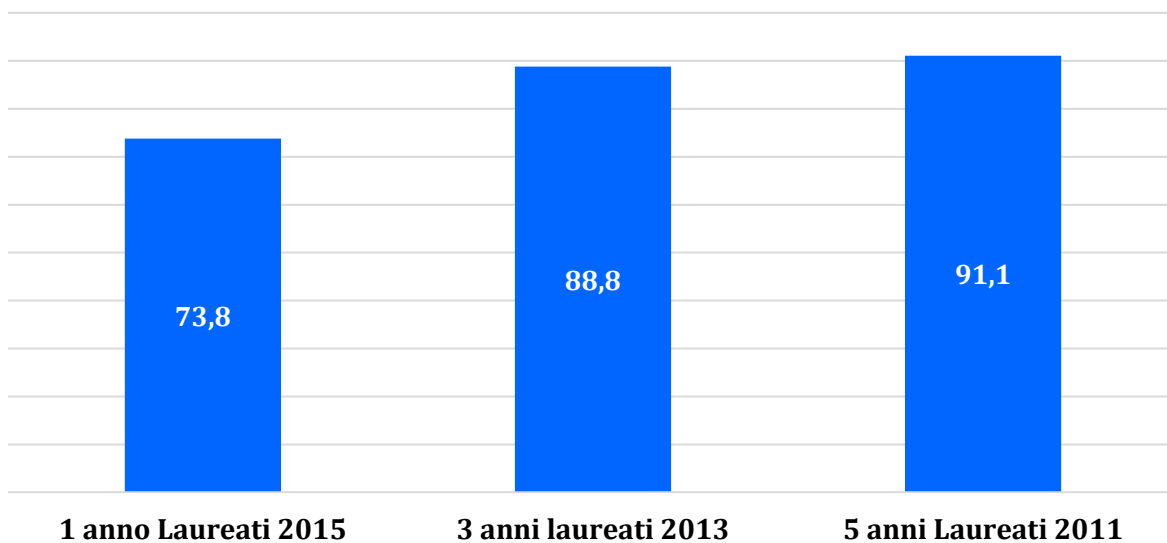
## LA CONDIZIONE OCCUPAZIONALE DEI LAUREATI (TRIENNALI E MAGISTRALI)

Il tasso di occupazione per i **laureati triennali** è pari a 37.7% e per i **laureati magistrali** è pari a 73.8%

Per tasso di occupazione si intende il rapporto tra gli occupati e l'intera popolazione, ossia in questo caso gli intervistati. Per quel che riguarda gli occupati, sono considerati tali tutti coloro che svolgono *attività lavorativa retribuita*, anche se di tipo formativo. Per esempio tirocini, dottorati etc. (def. ISTAT- Forze Lavoro).

Le figura che segue (Figura 7.) mette in evidenza l'andamento dell'occupazione dei laureati magistrali del Dipartimento di Economia e Management ad uno, tre e cinque anni dal titolo. Per le indagini a 3 e 5 anni il riferimento è, rispettivamente, i laureati magistrali del 2013, del 2011 che vengono intervistati nel 2016. A 5 anni dal conseguimento del titolo il tasso di occupazione dei laureati magistrali è pari a 91.1%.

**Figura 7. Tasso di occupazione nell'anno 2016 - Laureati Magistrali**



## LA CONDIZIONE OCCUPAZIONALE A UN ANNO DAL CONSEGUIMENTO DEL TITOLO

La condizione occupazionale dei laureati triennali e magistrali, ad un anno dal conseguimento del titolo mette in evidenza coloro che entrano nel mercato del lavoro e coloro che fanno o meno ricerca attiva del lavoro (Figg. 8a. - 8b.).

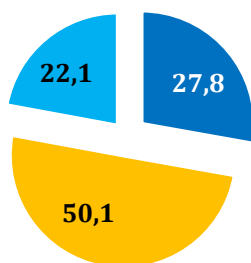
Nello specifico le categorie sono così distribuite:

**Lavora:** vi rientrano coloro che ad un anno dalla laurea stanno svolgendo attività lavorativa retribuita (non rientrano coloro che stanno svolgendo attività di formazione, sia essa retribuita o meno, es. tirocini o praticantato, scuole di specializzazione, dottorati etc.).

**Non lavora e non cerca:** vi rientrano coloro che dopo un anno non lavorano e non svolgono ricerca attiva del lavoro. In questa quota, sono compresi coloro che dichiarano che sono impegnati in attività di formazione post laurea, retribuita e non. Es. corso di laurea magistrale, tirocinio retribuito e non, master, dottorati, scuole di specializzazione etc.

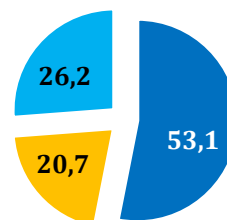
**Non lavora ma cerca:** vi rientrano tutti coloro che ad un anno dalla laurea non lavorano ma svolgono ricerca attiva del lavoro.

**Figura 8a. Condizione occupazionale - Laureati Triennali**



- Lavora
- Non lavora e non cerca
- Non lavora ma cerca

**Figura 8b. Condizione occupazionale - Laureati Magistrali**



- Lavora
- Non lavora e non cerca
- Non lavora ma cerca

Per quel che riguarda i laureati triennali il 27.8% lavora ad un anno dal titolo (Figura 8a.) mentre per i colleghi della magistrale la quota è pari a 53.1% (Figura 8b.).



## LA CONDIZIONE OCCUPAZIONALE A UN ANNO DAL CONSEGUIMENTO DEL TITOLO

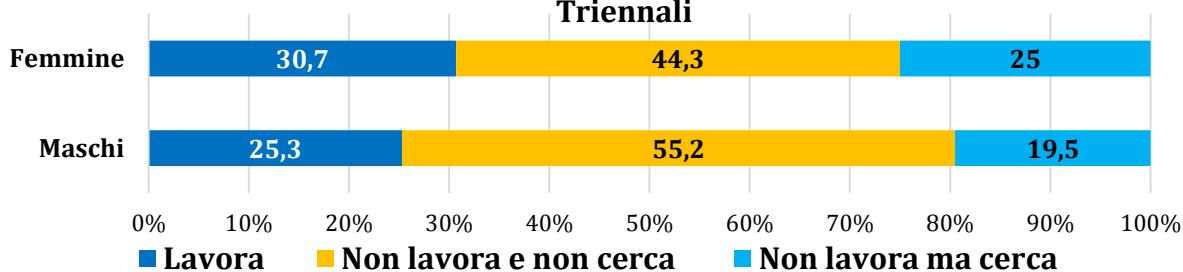
Analizzando la quota di coloro che “Non lavorano e non cercano”, si rileva che una percentuale di questi laureati, come indicato in precedenza, dichiara di essere impegnata in attività di formazione. Di seguito tale quota è così distribuita:

Per i **laureati triennali**, la quota di coloro che non lavorano e non cercano lavoro è pari al 50.1% (Figura 8a.); il 46.4% è impegnato in attività di formazione, retribuita e non. Per esempio corsi di laurea magistrale, tirocini (retribuiti e non), master di primo livello.

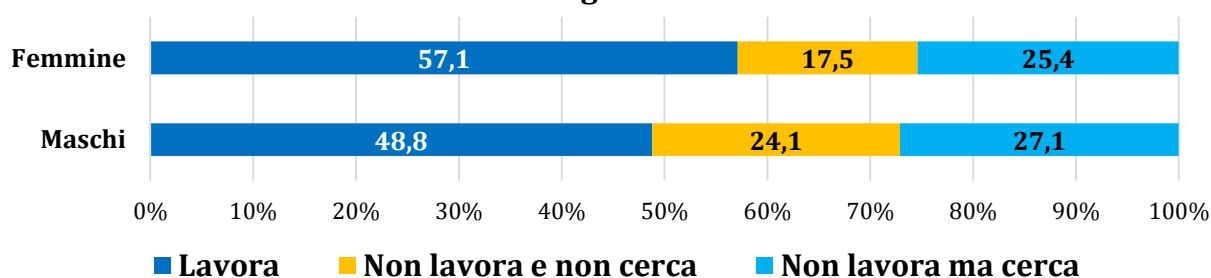
Per i **laureati magistrali**, la quota di coloro che non lavorano e non cercano lavoro è pari al 20.7% (Figura 8b.); il 11.7% è impegnato in attività di formazione, retribuita e non. Per esempio tirocini (retribuiti e non), dottorati di ricerca (retribuiti e non), scuole di specializzazione, praticantato, master di primo e secondo livello.

La condizione occupazionale per genere evidenzia distinzioni lievemente a favore delle laureate (Figg. 9a. - 9b.):

**Figura 9a. Condizione occupazionale per genere - Laureati Triennali**



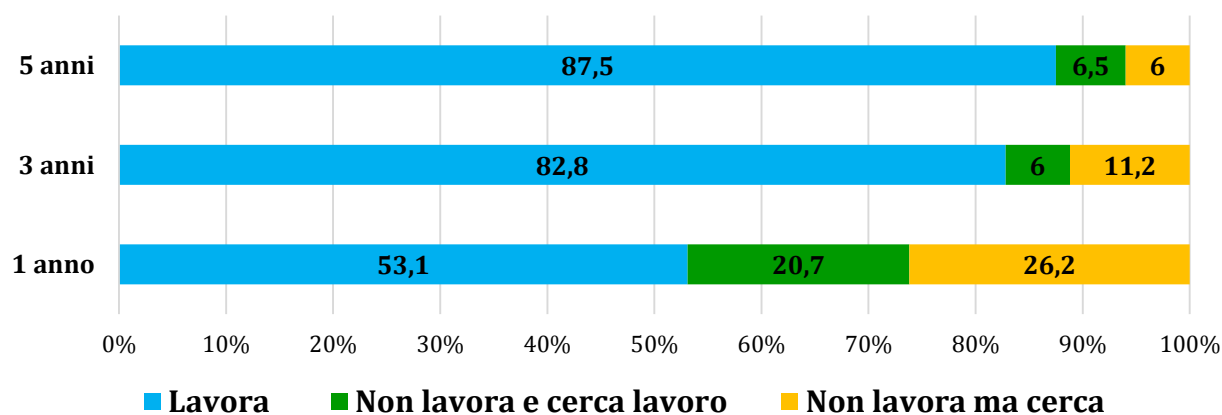
**Figura 9b. Condizione occupazionale per genere - Laureati Magistrali**



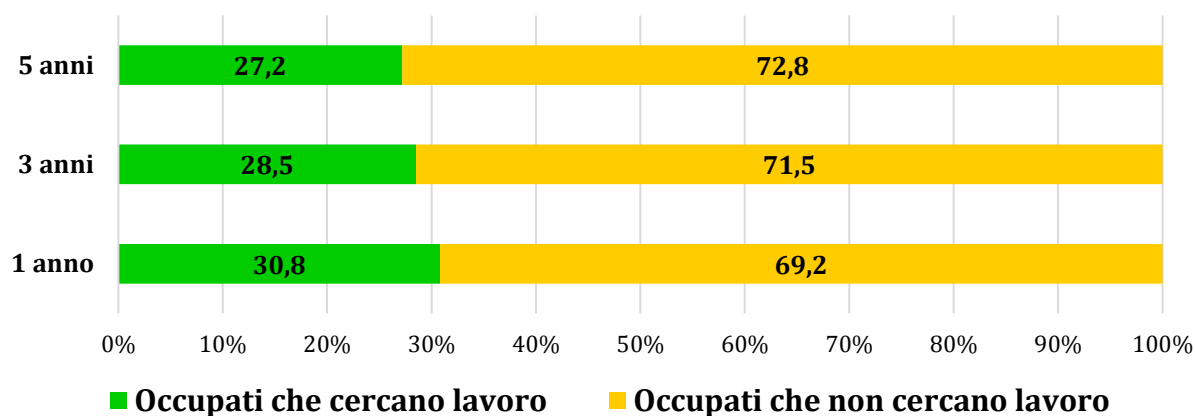
## LA CONDIZIONE OCCUPAZIONALE A UN ANNO DAL CONSEGUIMENTO DEL TITOLO

Prendendo in esame l'aspetto dell'occupazione in un arco di tempo più ampio, si può fare riferimento alle indagini a 3 anni e a 5 anni che hanno coinvolto i laureati Magistrali (Figura 10.). Dal grafico si nota che le performance occupazionali migliorano con gli anni, fino ad arrivare all'87,5% di laureati magistrali che lavorano, a 5 anni dal conseguimento del titolo. Diminuisce anche, negli anni, la quota di coloro che essendo occupati cercano una nuova occupazione (Figura 11.).

**Figura 10. Condizione occupazionale dei laureati magistrali a 1,3,5 anni**



**Figura 11. Laureati occupati magistrali ad 1,3,5 anni dal conseguimento del titolo in cerca di un'occupazione**



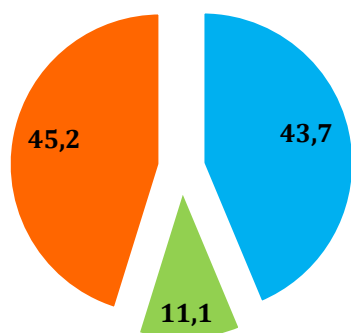
# TEMPI DI INGRESSO NEL MERCATO DEL LAVORO E CARATTERISTICHE DELL'IMPIEGO

## Tempi di ingresso nel mercato del lavoro e caratteristiche dell'impiego

### TEMPI DI INGRESSO

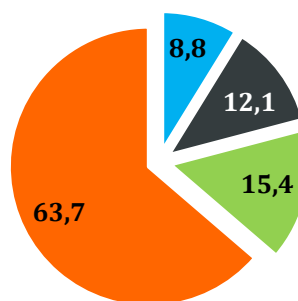
La parte che segue coinvolge esclusivamente coloro che lavorano (sono esclusi dalle distribuzioni coloro che a qualsiasi titolo, retribuito e non, effettuano attività di formazione, come spiegato precedentemente). Nello specifico, la quota di **laureati occupati** del Dipartimento di Economia e Management è pari a **126 laureati per la laurea triennale e di 182 laureati per la laurea magistrale**. Ai laureati occupati viene chiesto se il lavoro che stanno svolgendo è il medesimo che svolgevano prima/durante/dopo il conseguimento del titolo (Figg. 12a. - 12b.). Differenze significative si notano tra i laureati triennali e i laureati magistrali. Il 43.7% dei laureati triennali occupati prosegue, al momento dell'intervista, il lavoro iniziato prima della laurea, quota che scende all'8.8% per i laureati magistrali. Il 63.7% dei laureati magistrali ha iniziato lavorare dopo il conseguimento del titolo.

**Figura 12a. Occupati Triennali : condizione occupazionale alla laurea**



- Prosegue il lavoro iniziato prima della laurea triennale
- Non prosegue il lavoro iniziato prima della laurea triennale
- Ha iniziato a lavorare dopo la laurea triennale

**Figura 12b. Occupati Magistrali : condizione occupazionale alla laurea**



- Prosegue il lavoro iniziato prima di iscriversi alla laurea magistrale
- Prosegue il lavoro iniziato durante la laurea magistrale
- Non prosegue il lavoro iniziato prima del conseguimento della laurea magistrale
- Ha iniziato a lavorare dopo la laurea magistrale

## TEMPI DI INGRESSO NEL MERCATO DEL LAVORO E CARATTERISTICHE DELL'IMPIEGO

La tabella 2 delinea i tempi di ingresso nel mercato del lavoro. Questi sono stati calcolati sui soli laureati che hanno iniziato l'attuale attività lavorativa, dopo il conseguimento del titolo universitario. Questi tempi di ingresso escludono, quindi, coloro che dichiarano di non aver mai cercato un impiego<sup>2</sup>.

<b>TAB. 2 OCCUPATI: TEMPI DI INGRESSO NEL MERCATO DEL LAVORO (MEDIE, IN MESI)</b>		
	<b>Triennali</b>	<b>Magistrali</b>
<b>Tempo dalla laurea all'inizio della ricerca del primo lavoro</b>	0.9	0.7
<b>Tempo dall'inizio della ricerca al reperimento del primo lavoro</b>	3.5	3.0
<b>Tempo dalla laurea al reperimento del primo lavoro</b>	4.3	3.8

---

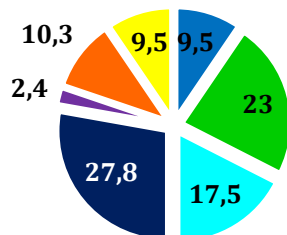
<sup>2</sup> Per maggiori informazioni su questo aspetto si consulti <https://www.almalaurea.it/universita/occupazione/occupazione15>

# TEMPI DI INGRESSO NEL MERCATO DEL LAVORO E CARATTERISTICHE DELL'IMPIEGO

## CARATTERISTICHE DELL'ATTUALE LAVORO

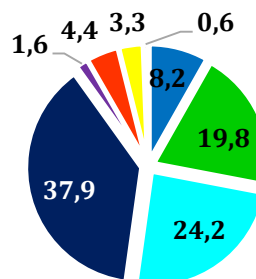
Nella distribuzione che riguarda le caratteristiche dell'attuale lavoro è compreso il tipo di contratto. Ad un anno dal conseguimento del titolo, è lievemente più alta la quota di laureati triennali che hanno un contratto a tempo indeterminato (il 23%) e più bassa la quota di coloro che dichiarano di avere tipologie contrattuali non standard (il 27.8%) rispetto ai laureati magistrali (Figg. 13a. – 13b.).

**Figura 13a. Tipologia dell'attività lavorativa - Triennali**



- Autonomo
- Tempo indeterminato
- Contratti formativi
- Non standard
- Parasubordinato
- Altro autonomo
- Senza contratto

**Figura 13b. Tipologia dell'attività lavorativa - Magistrali**



- Autonomo
- Tempo indeterminato
- Contratti formativi
- Non standard
- Parasubordinato
- Altro autonomo
- Senza contratto
- Non risponde

### Descrizione delle tipologie di attività occupazionale<sup>3</sup>

**Altro Autonomo:** si tratta di coloro che svolgono attività lavorativa con contratti come collaborazione occasionale, prestazione d'opera (ed in particolare la consulenza professionale), lavoro occasionale accessorio, contratto di associazione in partecipazione

**Contratti formativi:** comprende coloro che lavorano con un contratto di inserimento, formazione lavoro, contratto di apprendistato, contratto rientrante in un piano di inserimento professionale

**Non standard:** si tratta di coloro che lavorano con contratti a tempo determinato, contratto di somministrazione lavoro (ex interinale), lavoro socialmente utile/di pubblica utilità, lavoro intermittente o a chiamata, lavoro ripartito.

**Parasubordinato:** comprende coloro che svolgono attività lavorativa con un contratto a progetto, o la collaborazione coordinata e continuativa.

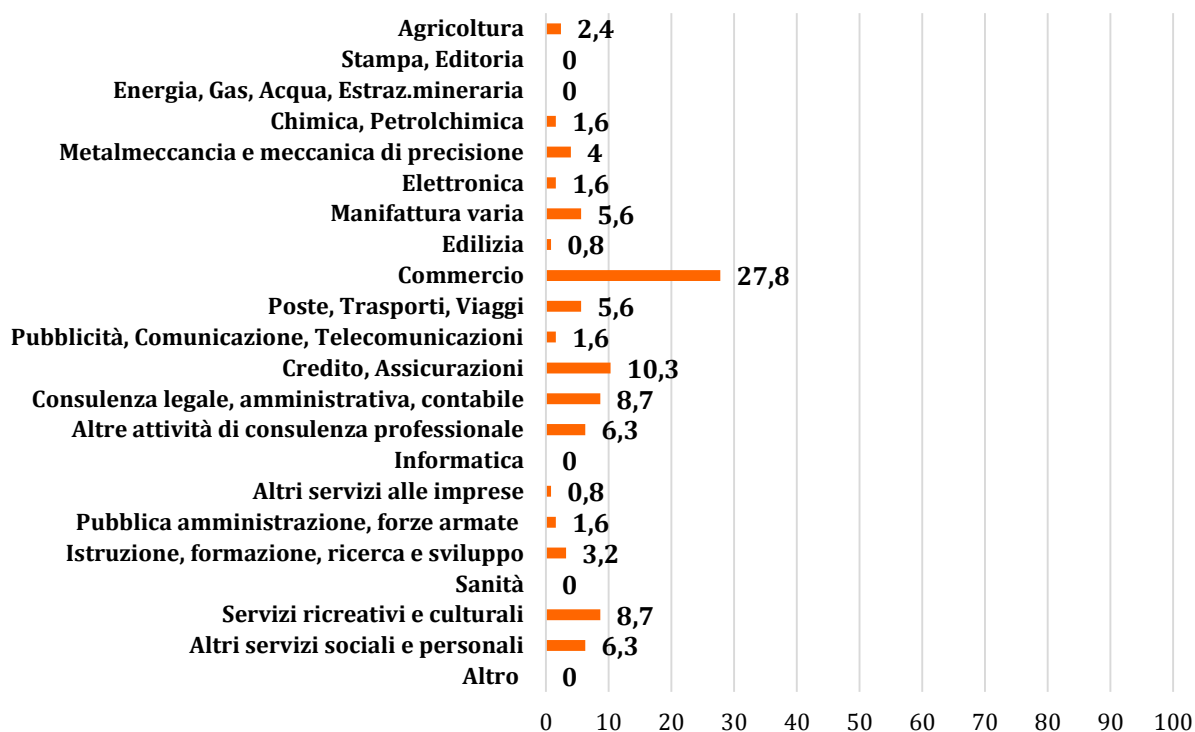
<sup>3</sup> Per approfondimenti si consulti la nota metodologica <https://www.almalaura.it/universita/occupazione/occupazione15>

# TEMPI DI INGRESSO NEL MERCATO DEL LAVORO E CARATTERISTICHE DELL'IMPIEGO

## CARATTERISTICHE DELL'AZIENDA

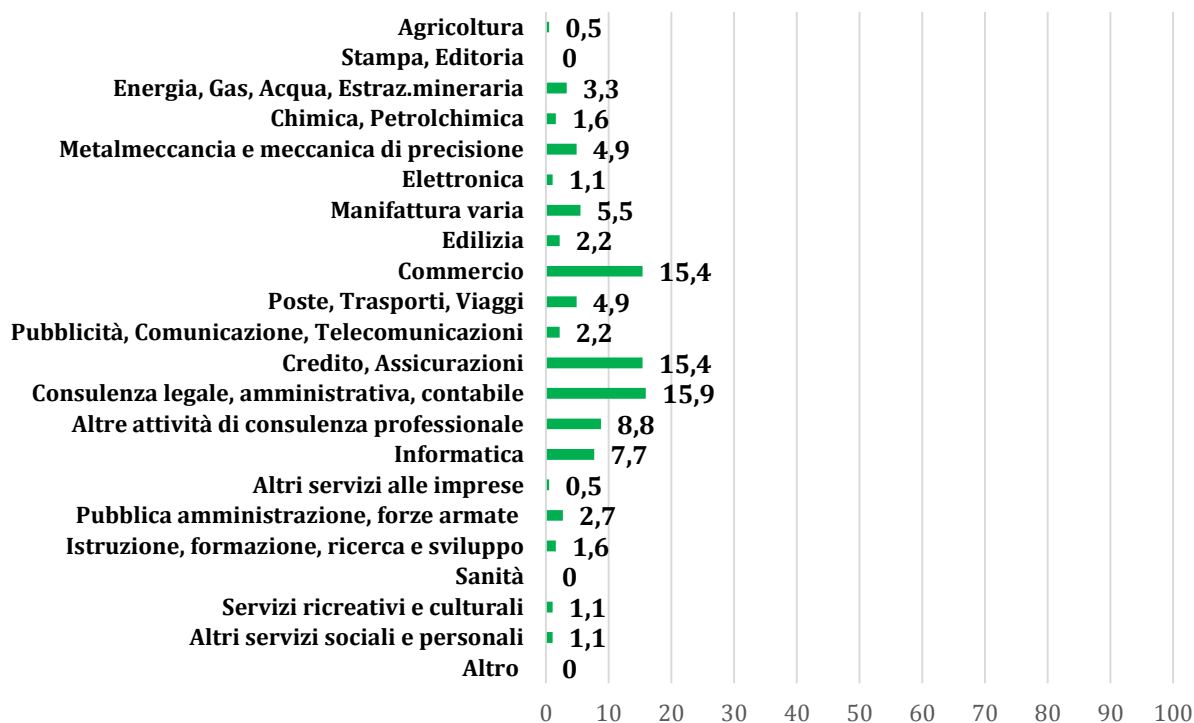
Dalle distribuzioni relative al ramo di attività economica, si nota come i laureati, sia triennali che magistrali, appartenenti al Dipartimento di Economia e Management, si distribuiscono in quasi tutti i settori merceologici, con prevalenza del settore commerciale, assicurativo, di consulenza (Figg. 14a. - 14b.).

**Figura 14a. Ramo di attività economica - Laureati Triennali**

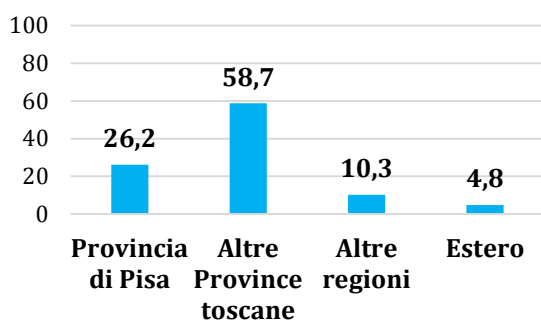


# TEMPI DI INGRESSO NEL MERCATO DEL LAVORO E CARATTERISTICHE DELL'IMPIEGO

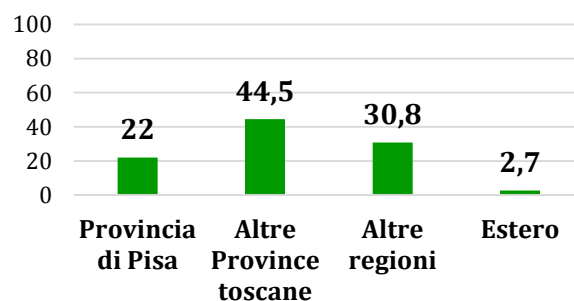
**Figura 14b. Ramo di attività economica - Laureati Magistrali**



**Figura 15a. Area geografica di lavoro - Laureati Triennali**



**Figura 15b. Area geografica di lavoro - Laureati Magistrali**



Per quanto riguarda l'area geografica di lavoro, si rileva in generale per i laureati magistrali una maggiore mobilità sull'intero territorio nazionale, mentre i triennali svolgono principalmente attività nell'ambito regionale (Pisa ed Altre province toscane il 84,9%). Il 4,8% dei laureati triennali occupati svolge la propria attività all'estero, ad un anno dal conseguimento del titolo (Figg. 15a. - 15b.).

# TEMPI DI INGRESSO NEL MERCATO DEL LAVORO E CARATTERISTICHE DELL'IMPIEGO

La tabella 3 delinea alcune tipologie di professioni svolte dai laureati triennali e magistrali. Sono state inserite in tabella le professioni con le quote più significative di laureati.

<b>TAB. 3 OCCUPATI: ALCUNE PROFESSIONI SVOLTE DAI LAUREATI (VALORI%)</b>		
	<b>Triennali</b>	<b>Magistrali</b>
<b>Segretario amministrativo/di direzione, contabile, spedizioniere e altre professioni tecniche nell'organizzazione e amministrazione</b>	16.7	14.8
<b>Impiegato amministrativo, addetto alla segreteria, addetto alle risorse umane, videoterminalista</b>	19.1	19.2
<b>Negoziante, commesso, cameriere o altre professioni qualificate in campo commerciale</b>	20.6	7.7
<b>Project manager e altri esperti delle scienze gestionali, commerciali e bancarie</b>	11.9	37.9



# SODDISFAZIONE PER L'ATTUALE LAVORO

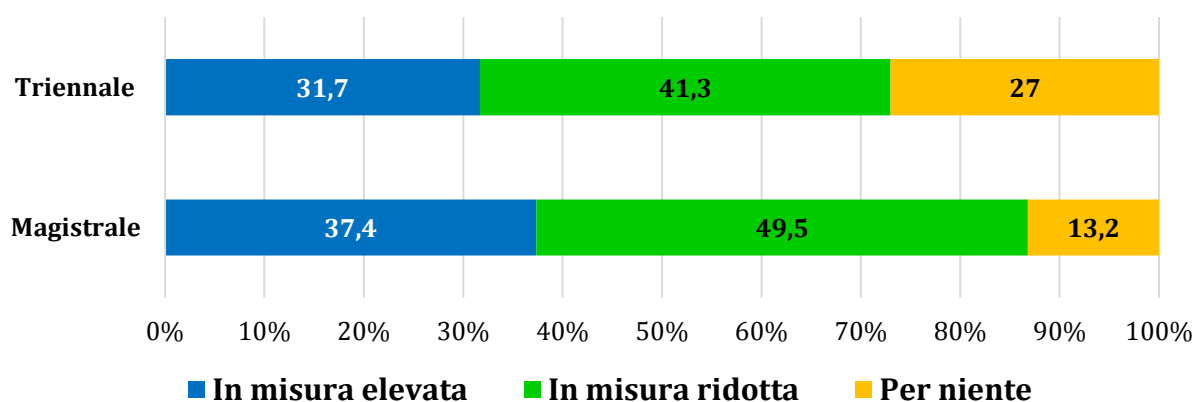
## Soddisfazione per l'attuale lavoro

### RETRIBUZIONE

La Tabella che segue riporta la retribuzione dei laureati occupati. Si notano retribuzioni più elevate per i colleghi di genere maschile.

TAB. 4 Retribuzione mensile netta (medie, in euro)		
	Triennali	Magistrali
Uomini	€ 1.000	€1.335
Donne	€839	€1.143
<b>Totale</b>	<b>€913</b>	<b>€1.227</b>

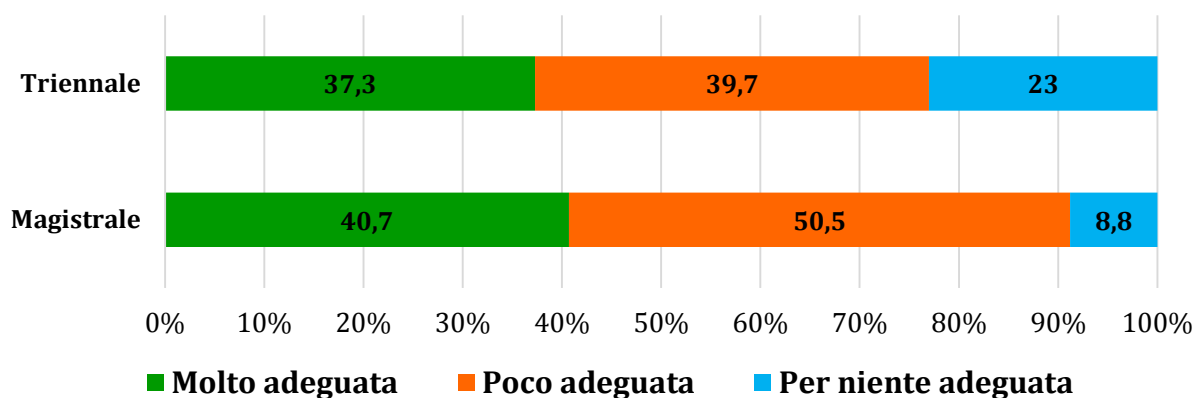
**Figura 16. Utilizzo delle competenze acquisite con la laurea**



Per quel che riguarda l'utilizzo delle competenze acquisite con la laurea, sia i laureati triennali che i laureati magistrali complessivamente dichiarano di utilizzarle in maniera ridotta e per nulla. Si nota infine, una differenza più marcata di utilizzo delle competenze in misura ridotta per i laureati magistrali. (Figura 16.).

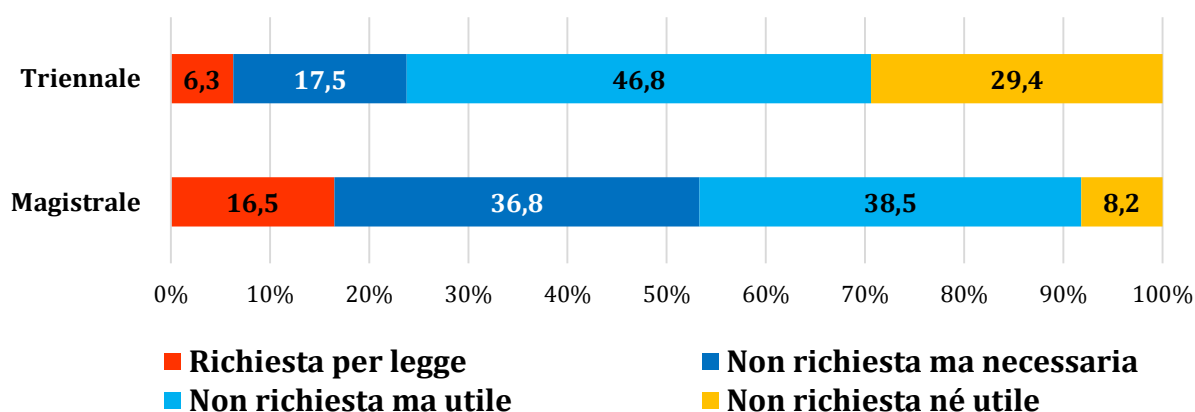
## SODDISFAZIONE PER L'ATTUALE LAVORO

**Figura 17. Adeguatezza della formazione professionale acquisita all'università**



Sia i laureati triennali che i laureati magistrali occupati, ad un anno dal conseguimento del titolo, in buona parte reputano poco/per niente adeguata la formazione professionale acquisita all'università (Figura 17.).

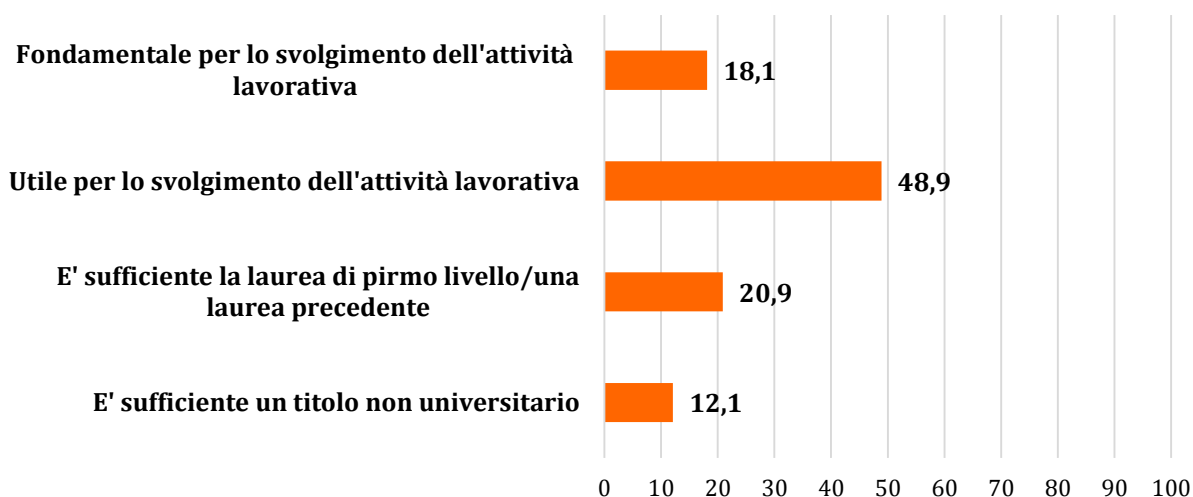
**Figura 18. Richiesta della laurea per l'attività lavorativa**



La grande maggioranza dei laureati occupati riconoscono l'utilità e la necessità di possedere un titolo di studio per il tipo di attività lavorativa svolta. Il 6.2 % dei laureati triennali e il 16.5% dei laureati magistrali dichiara di svolgere un lavoro dove il titolo è richiesto per legge. Solo l'8.2% dei laureati magistrali dichiara che la laurea non è richiesta e non è neppure utile. La quota arriva al 30% circa per i laureati triennali occupati (Figura 18).

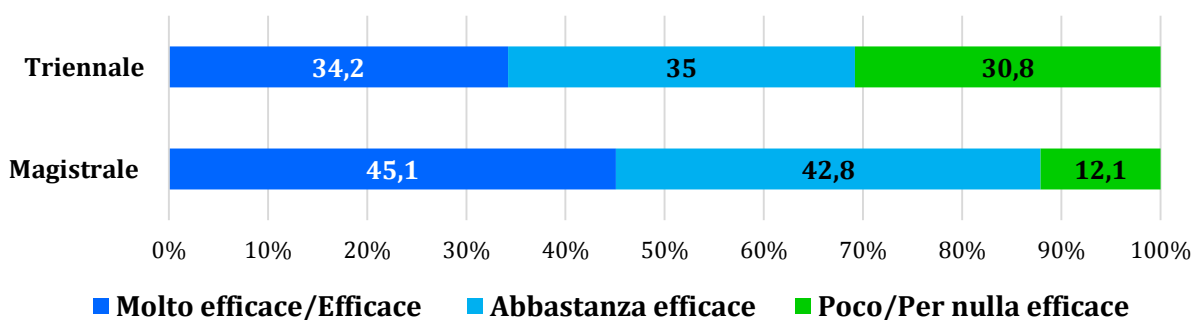
## SODDISFAZIONE PER L'ATTUALE LAVORO

**Figura 19. Utilità della laurea magistrale per lo svolgimento dell'attività lavorativa - LAUREATI MAGISTRALI**



Ai laureati magistrali occupati è stato chiesto di esprimere quanto fosse risultato utile il titolo conseguito per lo svolgimento della propria attività lavorativa. Il 12.1% dichiara che è sufficiente un titolo non universitario (Figura 19.).

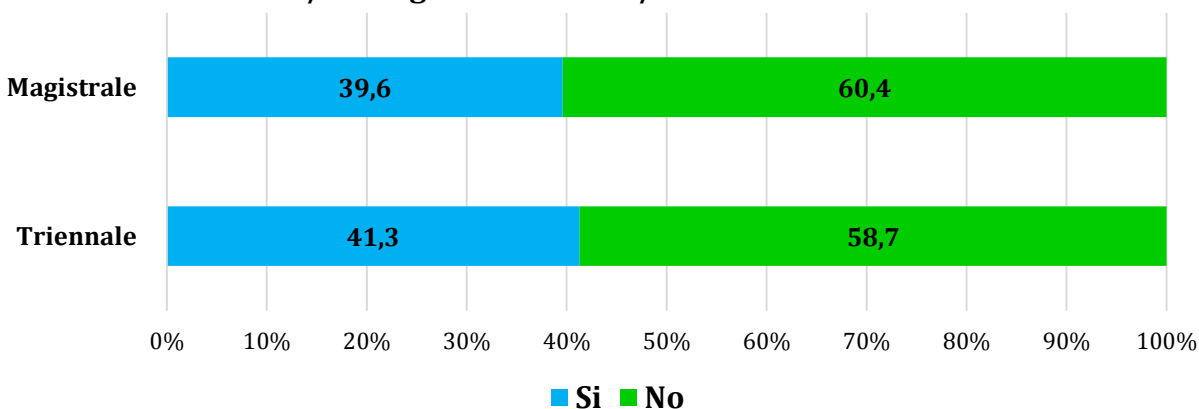
**Figura 20. Efficacia della laurea nel lavoro svolto**



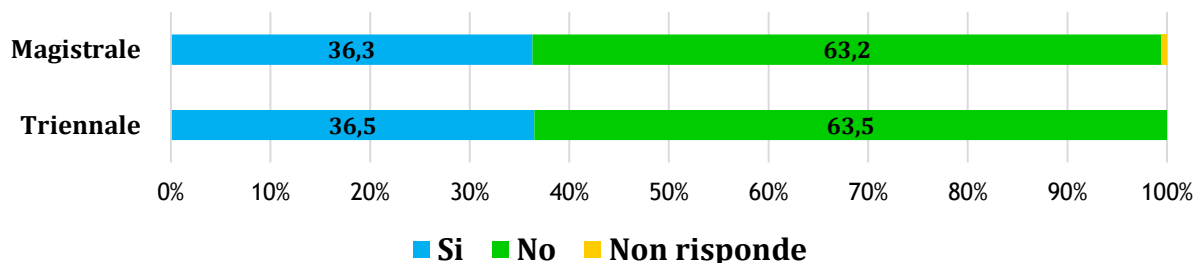
Quasi tutti i laureati magistrali dichiarano l'efficacia della laurea nel lavoro che svolgono (solo il 12.1% la reputa poco/per nulla efficace). Per i laureati triennali la quota di risposte affermative è pari al 70% circa, mentre la percentuale di risposte negative è pari al 30.8% (Figura 20.).

## SODDISFAZIONE PER L'ATTUALE LAVORO

**Figura 21. Attualmente partecipa alla definizione di obiettivi/strategie dell'azienda/ente in cui lavora?**



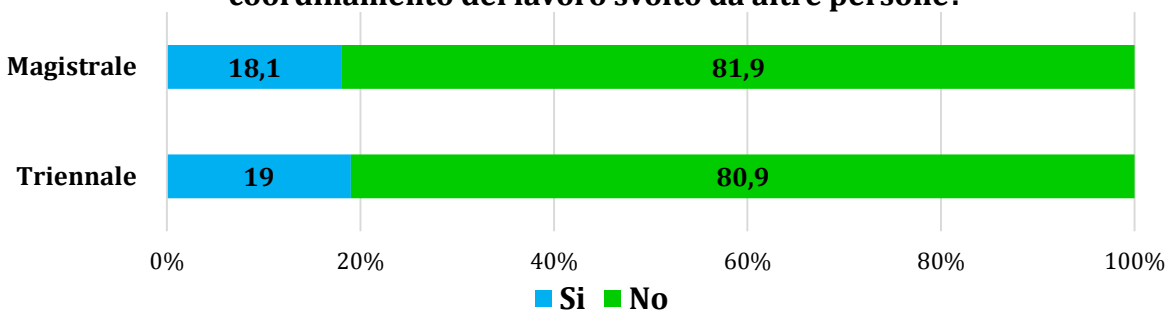
**Figura 22. Attualmente definisce obiettivi/strategie delle attività che svolge dentro l'azienda/realtà organizzativa per cui lavora?**



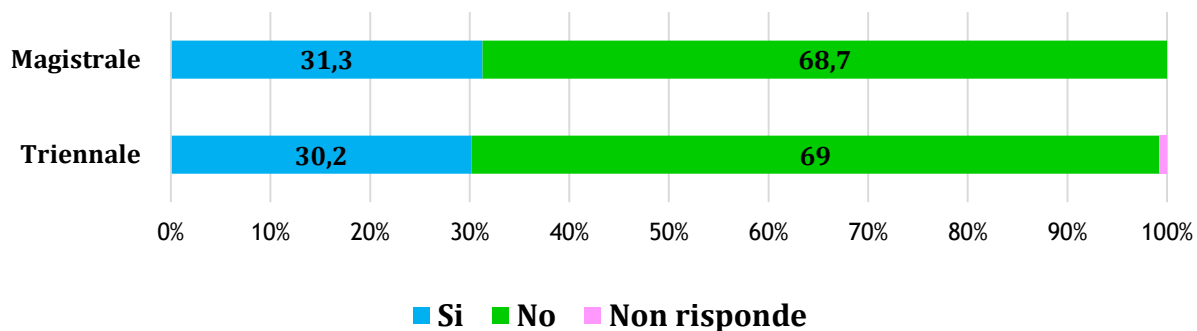
Per quanto riguarda la partecipazione agli obiettivi/strategie dell'azienda e la definizione degli stessi, non si notano differenti performance tra i laureati triennali e i magistrali. Complessivamente un po' più del 30% dichiara di parteciparvi (Figg. 21. - 22.).

## SODDISFAZIONE PER L'ATTUALE LAVORO

**Figura 23. Attualmente è formalmente responsabile del coordinamento del lavoro svolto da altre persone?**



**Figura 24. Attualmente, indipendentemente dalla responsabilità formale, coordina il lavoro svolto da altre persone?**



La stragrande maggioranza dei laureati triennali e magistrali non è responsabile, né formalmente né informalmente, di coordinare il lavoro svolto da altre persone (Figg. 23. - 24.).

## SODDISFAZIONE PER L'ATTUALE LAVORO

Per quel che riguarda la soddisfazione per il lavoro svolto (media, in scala da 1 a 10) sia per i laureati magistrali che per i laureati triennali è pari a 7.3. Gli aspetti più dettagliati sono rappresentati nella Tabella 5.

**TAB. 5 Aspetti dell'attività lavorativa che stai svolgendo: Laureati occupati triennali e magistrali**  
(Medie, scala da 1-10; 1 Per niente- 10 Totalmente)

	Triennale	Magistrale
Stabilità, sicurezza del lavoro	7.1	7.2
Coerenza con gli studi fatti	6	6.6
Acquisizione di professionalità	7.2	7.6
Prestigio che ricava dal lavoro	6.7	7.1
Rispondenza ai propri interessi culturali	6.6	6.7
Utilità sociale del lavoro svolto	6.8	6.4
Indipendenza ed autonomia sul lavoro	7.4	7.2
Coinvolgimento e partecipazione all'attività lavorativa e ai processi decisionali	6.7	6.7
Flessibilità dell'orario di lavoro	6.6	6.3
Tempo libero che il lavoro le lascia	6.8	6.2
Luogo di lavoro (ubicazione e caratteristiche fisiche dell'ambiente di lavoro)	7.5	7.3
Rapporti con i colleghi sul luogo di lavoro	8	7.9
Prospettive future di guadagno	6.2	7
Prospettive future di carriera	6.3	7.1
Opportunità di contatti con l'estero	5.3	5.6
Possibilità di utilizzare al meglio le competenze acquisite durante la laurea	6	6.3

## Riferimenti e metodologia

La fonte dei dati del presente rapporto è la XIX Indagine Occupazionale Almalaurea, pubblicata il 16 maggio 2017. L'indagine è stata condotta sulla coorte dei laureati del 2015 intervistati nel 2016 a un anno dal conseguimento del titolo di studio. I dati integrali sono consultabili all'indirizzo <https://www.almalaurea.it/universita/occupazione/occupazione15>

I laureati vengono intervistati su base annua e per il documento in oggetto il numero è pari a 6.856 laureati, di cui 5.798 intervistati, con un tasso di risposta dell'84.6%. L'indagine viene effettuata con una doppia tecnica di rilevazione, CAWI (Computer-Assisted Web Interviewing) dove, in prima battuta, si invita i laureati a compilare il questionario via web, ospitato online sul sito internet di Almalaurea e CATI (Computer-Assisted Telephone Interviewing) che si svolge al termine della prima fase, e riguarda tutti coloro che non hanno compilato il questionario online. Questa quota di laureati viene raggiunta telefonicamente. Inoltre, anche in questo documento si sottolinea **l'indicazione relativa alla cautela nell'interpretazione dei risultati** per collettivi con scarsa numerosità di laureati rispondenti. Dove il gruppo di riferimento abbia numerosità inferiore a 5 unità sono riportati solo i numeri, le rimanenti statistiche sono omesse. Nell'analizzare i risultati occorre comunque tenere conto della numerosità di ciascuna popolazione di riferimento e dove il numero di laureati considerati sia limitato, è dovuta cautela nell'interpretazione del dato (Fonte – Nota Metodologica XIX Indagine Occupazionale Almalaurea).

## Informazioni di contatto

Elaborazione a cura del Career Service dell'Università di Pisa.

Per maggiori informazioni:

Dott.ssa Chiara Pasca

[chiara.pasca@unipi.it](mailto:chiara.pasca@unipi.it)

Via Filippo Buonarroti, 1 – 56127 – Pisa

050221222304, 2212297, 2212248

[careerservice@unipi.it](mailto:careerservice@unipi.it)

[www.unipi.it/careerservice](http://www.unipi.it/careerservice)

Pagina Facebook: <https://www.facebook.com/careerserviceunipi/>