



INDAGINE OCCUPAZIONALE 2016 DIPARTIMENTO DI FARMACIA

INDAGINE CONDOTTA SUI LAUREATI DEL 2015
AD UN ANNO DAL CONSEGUIMENTO DEL TITOLO



UNIVERSITÀ DI PISA

Contenuto

Caratteristiche dell'indagine e del collettivo indagato _____	1
Intenzioni dei laureati triennali _____	2
La condizione occupazionale a un anno dal conseguimento del titolo _____	4
Tempi di ingresso nel mercato del lavoro e caratteristiche dell'impiego _____	9
Soddisfazione per l'attuale lavoro _____	15
Riferimenti e metodologia _____	21
Informazioni di contatto _____	21

CARATTERISTICHE DELL'INDAGINE E DEL COLLETTIVO INDAGATO

Caratteristiche dell'indagine e del collettivo indagato

Il presente documento riporta i dati dell'indagine occupazionale dei laureati dell'Università di Pisa condotta dal Consorzio AlmaLaurea, indagine che coinvolge non solo l'Ateneo pisano ma ben 71 atenei a livello nazionale.

Il collettivo indagato riguarda i laureati del 2015, intervistati ad un anno dal conseguimento del titolo (2016). I dati riportati in questo rapporto sono la fotografia della condizione occupazionale dei laureati, delle caratteristiche del lavoro che svolgono, delle aziende in cui svolgono tale attività e della loro soddisfazione lavorativa.

Nel presente documento vengono riportati i dati relativi al Dipartimento di Farmacia per i laureati Triennali e Magistrali a Ciclo Unico¹.

TAB. 1 Caratteristiche del collettivo – Dipartimento di Farmacia - laureati anno 2015		
Collettivo indagato	Laureati triennali	Laureati magistrali a Ciclo Unico
Numero di Laureati	50	150
Numero di intervistati	44	120
Tasso di risposta	88.0	80.0
Età alla laurea (medie)	27	27.3
Voto di laurea in 110-mi (medie)	98.5	103.3

Figura 1a. Laureati Triennali per Genere

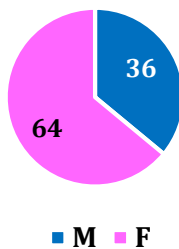
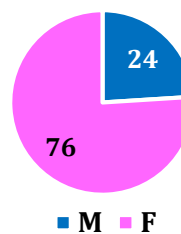


Figura 1b. Laureati Magistrali a Ciclo Unico per Genere



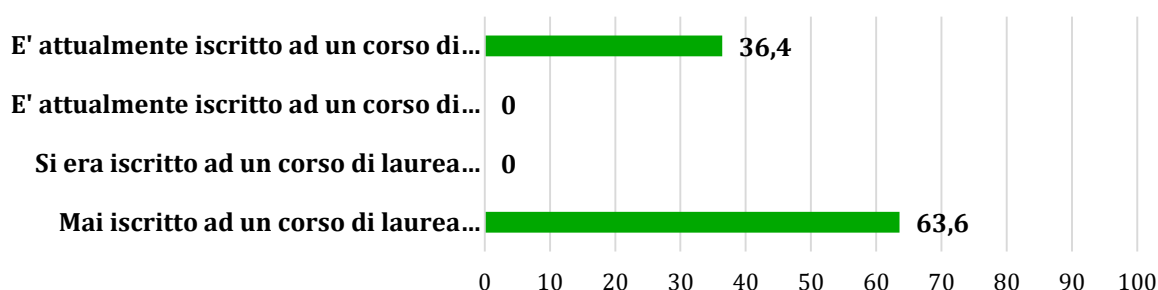
¹ Per ulteriori informazioni in merito, consultare la Fonte XIX Indagine AlmaLaurea sulla Condizione Occupazionale dei laureati <https://www.almalaurea.it/universita/occupazione/occupazione15>

INTENZIONI DEI LAUREATI TRIENNALI

Intenzioni dei laureati triennali

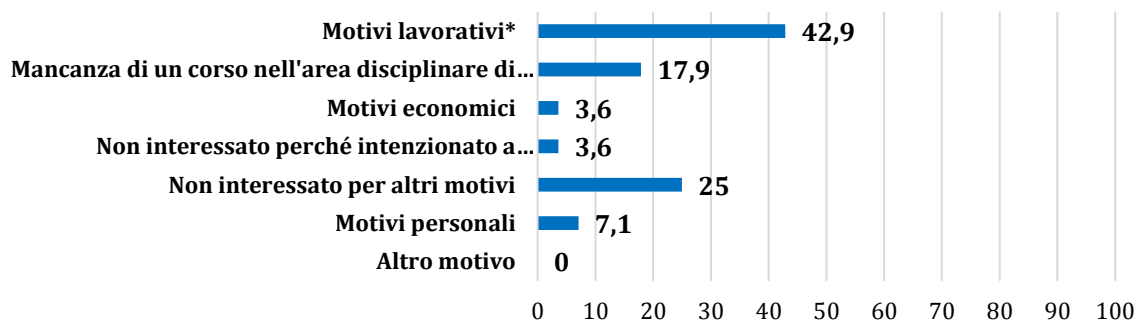
Ai laureati triennali ad un anno dalla laurea, al momento dell'intervista, viene chiesto se sono o meno iscritti ad un corso di laurea magistrale e i motivi per cui non hanno fatto questa scelta (Figg. 2. -3.).

Figura 2. Iscrizione ad un altro corso di laurea - Laureati Triennali



Per quel che riguarda i laureati triennali del Dipartimento di Farmacia il 36.4% è attualmente iscritto ad un corso di laurea magistrale, mentre la stragrande maggioranza non è iscritto ad alcun corso (il 63.6% - Figura 2.).

Figura 3. Motivi della non iscrizione ad un altro corso di laurea - Laureati Triennali



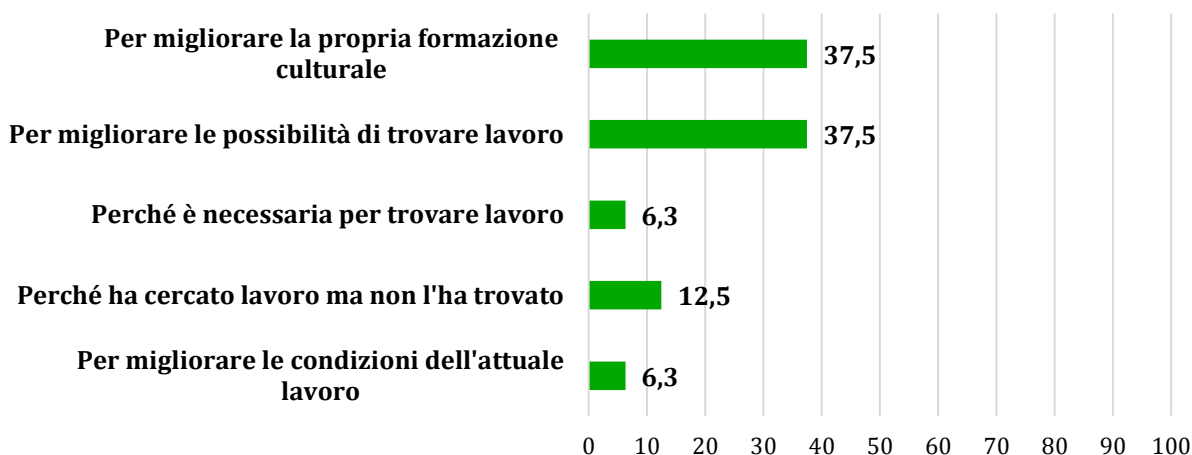
Tra coloro che dichiarano di non essere iscritti ad un corso di laurea magistrale, il 42,9% ha compiuto questa scelta per motivi lavorativi (Figura 3.).

* La voce comprende le risposte dei laureati che lavorano o lavoravano già al momento della laurea, hanno trovato successivamente un lavoro che li ha spinti a non iscriversi ad un altro corso di laurea oppure intendevano inserirsi direttamente nel mercato del lavoro (Figura 3.).

INTENZIONI DEI LAUREATI TRIENNALI

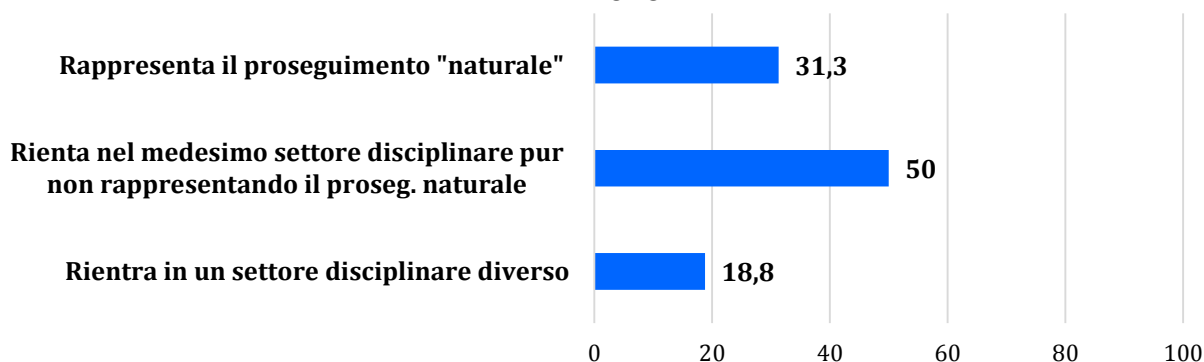
Ai laureati triennali che hanno compiuto la scelta di proseguire gli studi magistrali (il 36,4%) sono state chieste le motivazioni di tale scelta (Figura 4.). La stragrande maggioranza la reputa una scelta funzionale al miglioramento lavorativo e culturale. Nello specifico, per il 37,5% la scelta è utile per migliorare la propria formazione culturale, mentre per il 37,5% risulta funzionale a migliorare le proprie possibilità lavorative.

Figura 4. Motivi dell'iscrizione alla laurea magistrale



Il 50% sceglie un corso di laurea magistrale che rientra nel settore disciplinare di interesse, anche se non ne rappresenta il proseguimento naturale.

Figura 5. Natura della magistrale rispetto alla laurea di primo livello



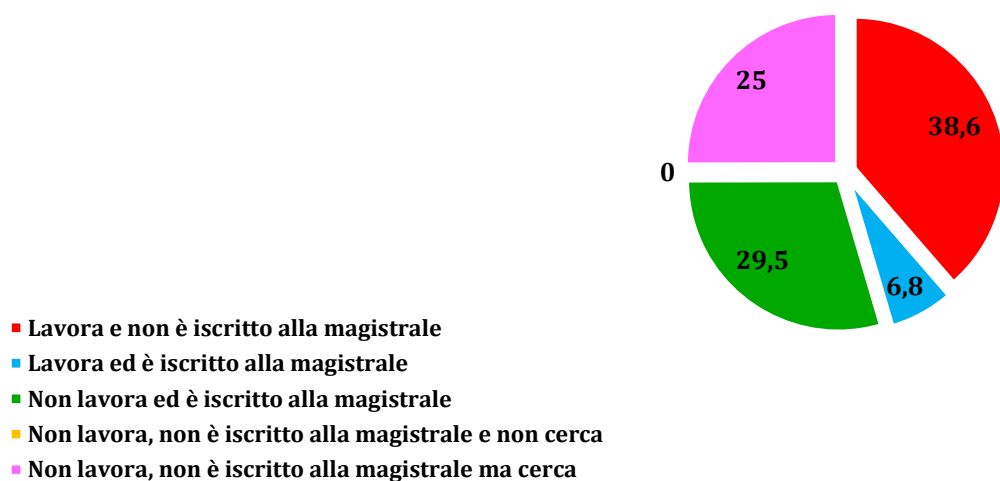
LA CONDIZIONE OCCUPAZIONALE AD UN ANNO DAL CONSEGUIMENTO DEL TITOLO

La condizione occupazionale ad un anno dal conseguimento del titolo

LA CONDIZIONE OCCUPAZIONALE E FORMATIVA DEI LAUREATI TRIENNALI

Analizzando la condizione occupazionale dei *laureati triennali*, si mette in evidenza non solo l'aspetto occupazionale (Figura 8a.) ma anche quello relativo alla loro formazione magistrale (Figura 6.). Il 38,6% è occupato e non è iscritto alla laurea magistrale, mentre coloro che si dedicano esclusivamente allo studio sono il 29,5%.

Figura 6. Condizione occupazionale e formativa - Laureati Triennali



Le categorie sono così distribuite:

Lavora e non è iscritto alla magistrale: tutti coloro che sono entrati nel mondo del lavoro con un percorso universitario triennale.

Lavora ed è iscritto alla magistrale: sono coloro che proseguono gli studi magistrali, pur svolgendo attività lavorativa.

Non lavora ed è iscritto alla magistrale: solo coloro che proseguono gli studi magistrali.

Non lavora, non è iscritto alla magistrale e non cerca: sono coloro che non sono impegnati in attività di formazione, non lavorano e non hanno ancora effettuato ricerca attiva del lavoro.

Non lavora, non è iscritto alla magistrale ma cerca: sono coloro che hanno scelto di non proseguire gli studi e stanno effettuando ricerca attiva del lavoro.

LA CONDIZIONE OCCUPAZIONALE AD UN ANNO DAL CONSEGUIMENTO DEL TITOLO

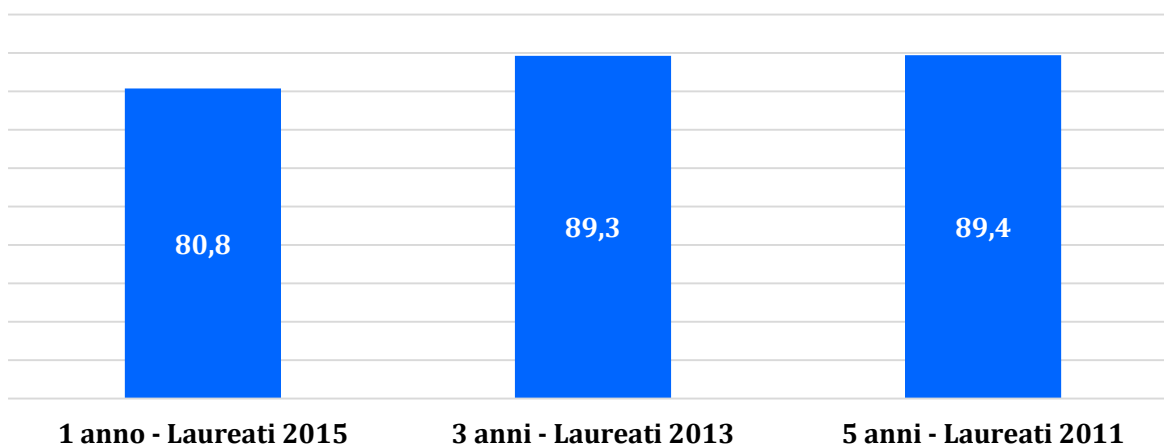
LA CONDIZIONE OCCUPAZIONALE DEI LAUREATI (TRIENNALI E MAGISTRALI)

Il tasso di occupazione per i **laureati triennali** è pari a 50% e per i **laureati magistrali a ciclo unico** è pari a 80.8%

Per tasso di occupazione si intende il rapporto tra gli occupati e l'intera popolazione, ossia in questo caso gli intervistati. Per quel che riguarda gli occupati, sono considerati tali tutti coloro che svolgono *attività lavorativa retribuita*, anche se di tipo formativo. Per esempio tirocini, dottorati etc. (def. ISTAT- Forze Lavoro).

Le figura che segue (Figura 7.) mette in evidenza l'andamento dell'occupazione dei laureati magistrali a ciclo unico del Dipartimento di Farmacia ad uno, tre e cinque anni dal titolo. Per le indagini a 3 e 5 anni il riferimento è, rispettivamente, i laureati magistrali a ciclo unico del 2013, del 2011 che vengono intervistati nel 2016.

Figura 7. Tasso di occupazione nell'anno 2016 - Laureati Magistrali a Ciclo Unico



LA CONDIZIONE OCCUPAZIONALE AD UN ANNO DAL CONSEGUIMENTO DEL TITOLO

La condizione occupazionale dei laureati triennali e magistrali a ciclo unico, ad un anno dal conseguimento del titolo mette in evidenza coloro che entrano ufficialmente nel mercato del lavoro e coloro che sono impegnati (o meno) attivamente nella ricerca lavorativa (Figg. 8a. - 8b.).

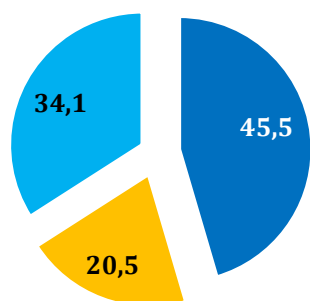
Nello specifico le categorie sono così distribuite:

Lavora: vi rientrano coloro che ad un anno dalla laurea stanno svolgendo attività lavorativa retribuita (non rientrano coloro che stanno svolgendo attività di formazione, sia essa retribuita o meno, es. tirocini o praticantato, scuole di specializzazione, dottorati etc.).

Non lavora e non cerca: vi rientrano coloro che dopo un anno non lavorano e non svolgono ricerca attiva del lavoro. In questa quota, sono compresi coloro che dichiarano che sono impegnati in attività di formazione post laurea, retribuita e non. Es. corso di laurea magistrale, tirocinio retribuito e non, master, dottorati, scuole di specializzazione etc.

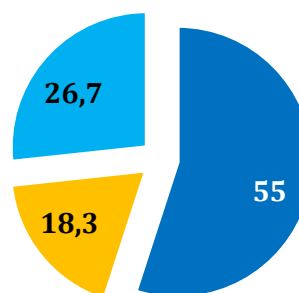
Non lavora ma cerca: vi rientrano tutti coloro che ad un anno dalla laurea non lavorano ma svolgono ricerca attiva del lavoro.

Figura 8a. Condizione occupazionale - Laureati Triennali



- Lavora
- Non lavora e non cerca
- Non lavora ma cerca

Figura 8b. Condizione occupazionale - Laureati Magistrali a Ciclo Unico



- Lavora
- Non lavora e non cerca
- Non lavora ma cerca

Per quel che riguarda i laureati triennali il 45.5% lavora ad un anno dal titolo (Figura 8a.) mentre per i colleghi della magistrale a ciclo unico la quota è pari a 55% (Figura 8b.).

LA CONDIZIONE OCCUPAZIONALE AD UN ANNO DAL CONSEGUIMENTO DEL TITOLO

Analizzando la quota di coloro che “Non lavorano e non cercano”, si rileva che una percentuale di questi laureati, come indicato in precedenza, dichiara di essere impegnata in attività di formazione. Di seguito tale quota è così distribuita:

Per i **laureati triennali**, la quota di coloro che non lavorano e non cercano lavoro è pari al 20.5% (Figura 8a.); il 20.5% è impegnato in attività di formazione, retribuita e non. Per esempio corsi di laurea magistrale, tirocini (retribuiti e non), master di primo livello.

Per i **laureati magistrali a ciclo unico**, la quota di coloro che non lavorano e non cercano lavoro è pari a 18.3% (Figura 8b.); il 9.2% è impegnato in attività di formazione, retribuita e non. Per esempio tirocini (retribuiti e non), dottorati di ricerca (retribuiti e non), scuole di specializzazione, praticantato, master di primo e secondo livello.

La condizione occupazionale per genere evidenzia distinzioni lievemente a favore dei laureati di genere maschile (Figg. 9a. - 9b.):

Figura 9a. Condizione occupazionale per genere - Laureati Triennali

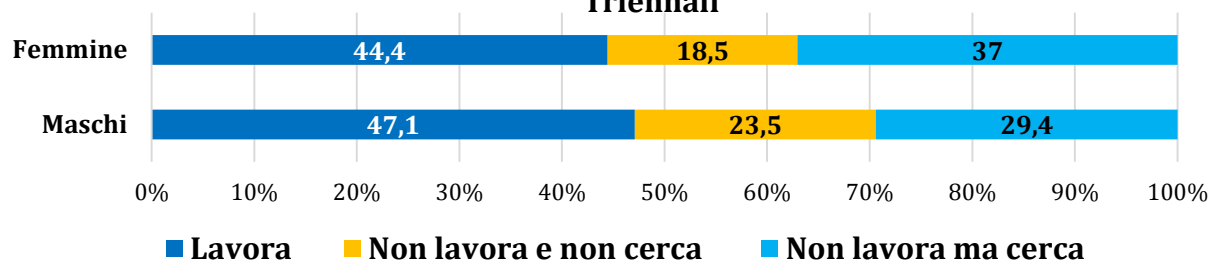
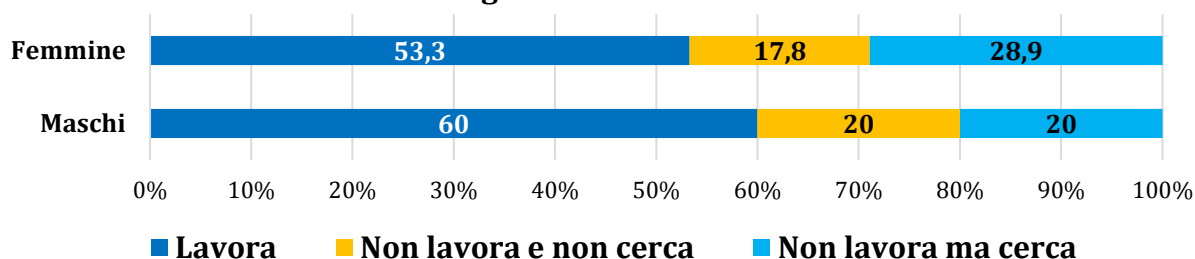


Figura 9b. Condizione occupazionale per genere - Laureati Magistrali a Ciclo Unico



LA CONDIZIONE OCCUPAZIONALE AD UN ANNO DAL CONSEGUIMENTO DEL TITOLO

Prendendo in esame l'aspetto dell'occupazione in un arco di tempo più ampio, si può fare riferimento alle indagini a 3 anni e a 5 anni che hanno coinvolto i laureati magistrali a ciclo unico (Figura 10). Dal grafico si nota che le performance occupazionali migliorano con gli anni, fino ad arrivare al 76,5% di laureati impiegati a 5 anni dal conseguimento del titolo. Diminuisce negli anni anche la quota di coloro che, pur essendo occupati, cercano una nuova occupazione. A 5 anni dal titolo questa percentuale si dimezza (Figura 11.).

Figura 10. Condizione occupazionale dei laureati Magistrali a Ciclo Unico a 1,3,5 anni

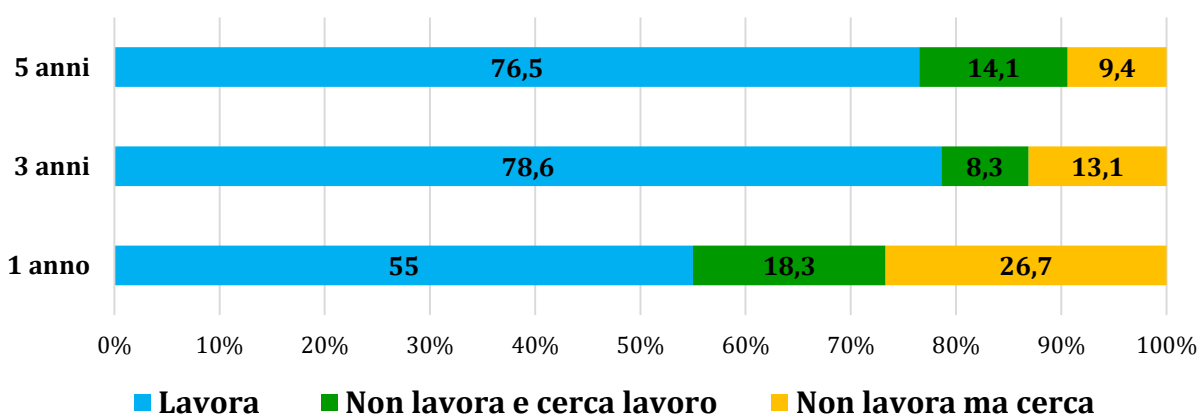
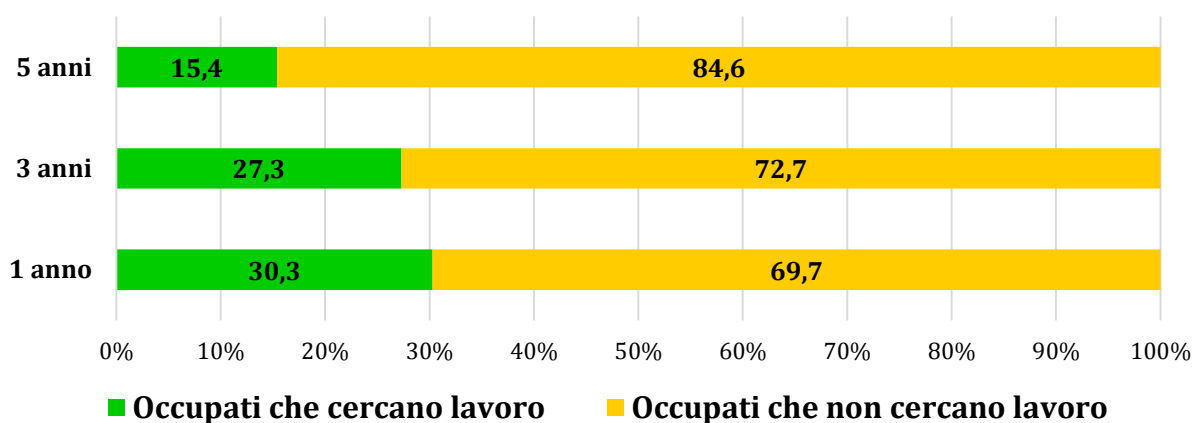


Figura 11. Laureati occupati Magistrali a Ciclo Unico ad 1,3,5 anni dal conseguimento del titolo in cerca di un'occupazione



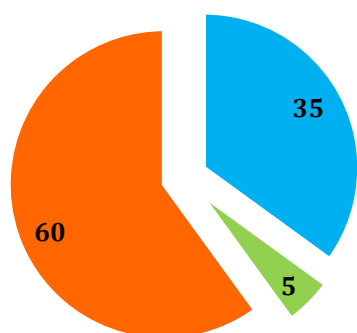
TEMPI DI INGRESSO NEL MERCATO DEL LAVORO E CARATTERISTICHE DELL'IMPIEGO

Tempi di ingresso nel mercato del lavoro e caratteristiche dell'impiego

TEMPI DI INGRESSO

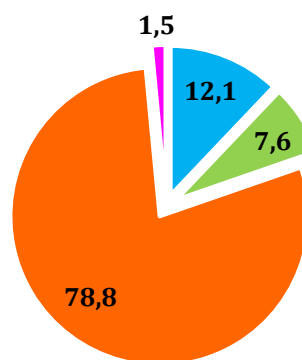
L'analisi condotta di seguito coinvolge esclusivamente coloro che lavorano (sono esclusi dalle distribuzioni coloro che a qualsiasi titolo, retribuito e non, effettuano attività di formazione, come spiegato precedentemente). Nello specifico, la quota di **laureati occupati** del Dipartimento di Farmacia è pari a **20 laureati triennali e 66 laureati magistrali a ciclo unico**. Ai laureati occupati viene chiesto se il lavoro che stanno svolgendo è il medesimo che svolgevano prima/durante/dopo il conseguimento del titolo (Figg. 12a. - 12b.). Circa un terzo dei laureati triennali occupati (il 35%) prosegue, al momento dell'intervista, il lavoro iniziato prima della laurea; la stragrande maggioranza invece (il 60%) ha iniziato a lavorare dopo il conseguimento del titolo. Questa quota aumenta per i laureati occupati magistrali a Ciclo Unico (78.8%).

Figura 12a. Occupati Triennali : condizione occupazionale alla laurea



- Prosegue il lavoro iniziato prima della laurea
- Non prosegue il lavoro iniziato prima della laurea
- Ha iniziato a lavorare dopo la laurea

Figura 12b. Occupati Magistrali a Ciclo Unico : condizione occupazionale alla laurea



- Prosegue il lavoro iniziato prima della laurea
- Non prosegue il lavoro iniziato prima della laurea
- Ha iniziato a lavorare dopo la laurea
- Non risponde

TEMPI DI INGRESSO NEL MERCATO DEL LAVORO E CARATTERISTICHE DELL'IMPIEGO

La tabella 2 delinea i tempi di ingresso nel mercato del lavoro. Questi sono stati calcolati sui soli laureati che hanno iniziato l'attuale attività lavorativa, dopo il conseguimento del titolo universitario. Questi tempi di ingresso escludono, quindi, coloro che dichiarano di non aver mai cercato un impiego².

TAB. 2 OCCUPATI: TEMPI DI INGRESSO NEL MERCATO DEL LAVORO (MEDIE, IN MESI)

	Triennali	Magistrali a Ciclo Unico
Tempo dalla laurea all'inizio della ricerca del primo lavoro	1.9	1.1
Tempo dall'inizio della ricerca al reperimento del primo lavoro	4.0	3.1
Tempo dalla laurea al reperimento del primo lavoro	5.9	4.2

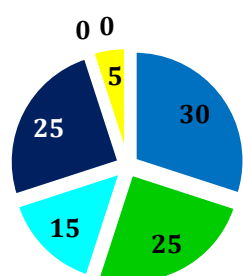
² Per maggiori informazioni su questo aspetto si consulti <https://www.almalaurea.it/universita/occupazione/occupazione15>

TEMPI DI INGRESSO NEL MERCATO DEL LAVORO E CARATTERISTICHE DELL'IMPIEGO

CARATTERISTICHE DELL'ATTUALE LAVORO

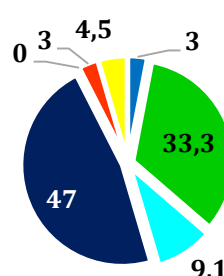
Nella distribuzione che riguarda le caratteristiche dell'attuale lavoro è compreso il tipo di contratto. Per quel che riguarda i laureati triennali il 30% dichiara di avere un lavoro autonomo, quota che è pari al 3% per i colleghi della magistrale a ciclo unico. Quasi la metà di questi (il 47%) dichiara di avere un contratto Non standard (Figg. 12a. - 13b.).

Figura 13a. Tipologia dell'attività lavorativa - Triennali



- Autonomo
- Tempo indeterminato
- Contratti formativi
- Non standard
- Paresubordinato
- Altro autonomo
- Senza contratto

Figura 13b. Tipologia dell'attività lavorativa - Magistrali a Ciclo Unico



- Autonomo
- Tempo indeterminato
- Contratti formativi
- Non standard
- Paresubordinato
- Altro autonomo
- Senza contratto

Descrizione delle tipologie di attività occupazionale³

Altro Autonomo: si tratta di coloro che svolgono attività lavorativa con contratti come collaborazione occasionale, prestazione d'opera (ed in particolare la consulenza professionale), lavoro occasionale accessorio, contratto di associazione in partecipazione

Contratti formativi: comprende coloro che lavorano con un contratto di inserimento, formazione lavoro, contratto di apprendistato, contratto rientrante in un piano di inserimento professionale

Non standard: si tratta di coloro che lavorano con contratti a tempo determinato, contratto di somministrazione lavoro (ex interinale), lavoro socialmente utile/di pubblica utilità, lavoro intermittente o a chiamata, lavoro ripartito.

Paresubordinato: comprende coloro che svolgono attività lavorativa con un contratto a progetto, o con collaborazione coordinata e continuativa.

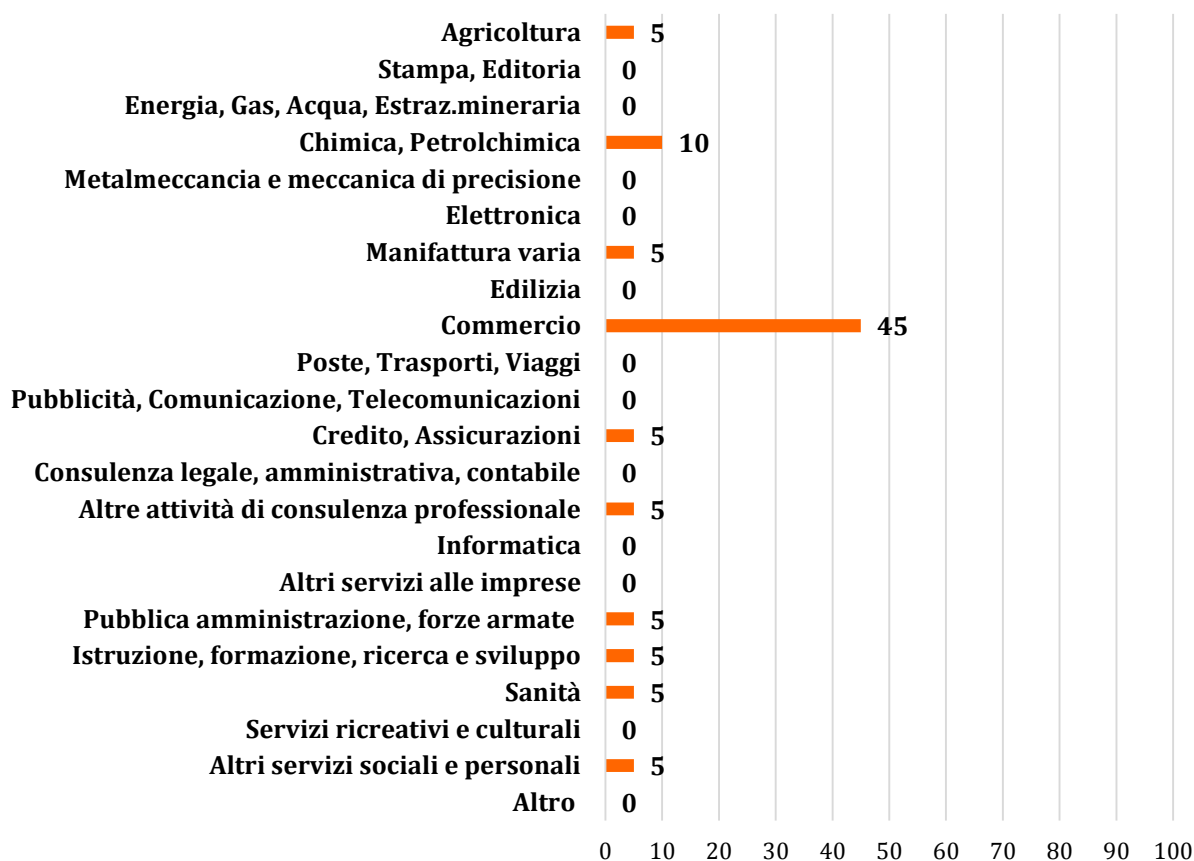
³ Per approfondimenti si consulti <https://www.almalaurea.it/universita/occupazione/occupazione15>

TEMPI DI INGRESSO NEL MERCATO DEL LAVORO E CARATTERISTICHE DELL'IMPIEGO

CARATTERISTICHE DELL'AZIENDA

Dalle distribuzioni relative al ramo di attività economica, si nota come i laureati, sia triennali che magistrali a ciclo unico, appartenenti al Dipartimento di Farmacia, concentrano presenze significative nel ramo del commercio e del settore petrolchimico (Figg. 14a. - 14b.).

Figura 14a. Ramo di attività economica - Laureati Triennali



TEMPI DI INGRESSO NEL MERCATO DEL LAVORO E CARATTERISTICHE DELL'IMPIEGO

Figura 14b. Ramo di attività economica - Laureati Magistrali a Ciclo Unico

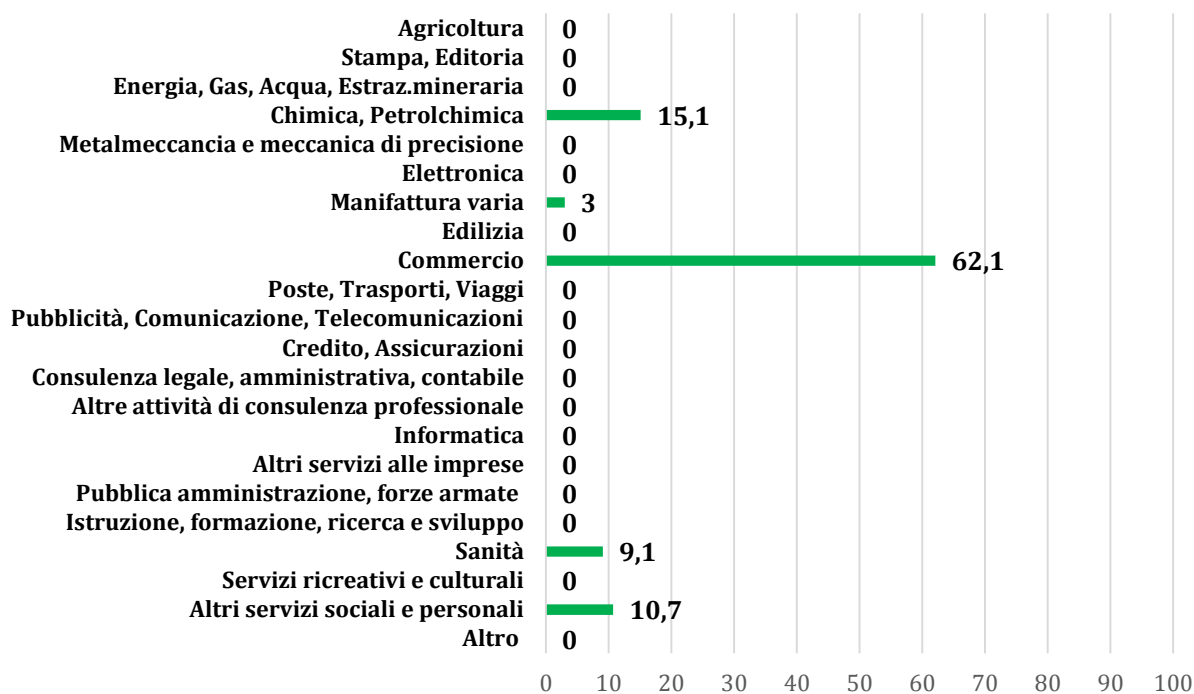


Figura 15a. Area geografica di lavoro - Laureati Triennali

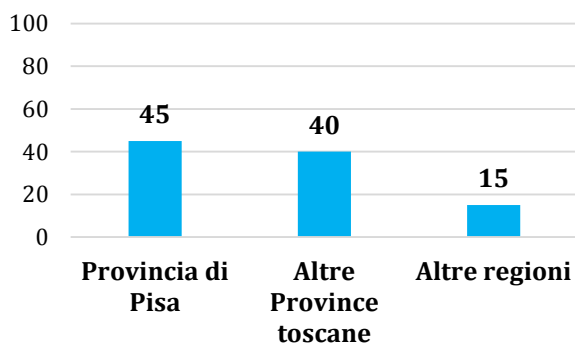
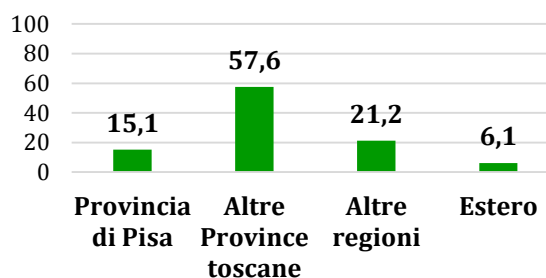


Figura 15b. Area geografica di lavoro - Laureati Magistrali a Ciclo Unico



Per quanto riguarda l'area geografica di lavoro, i laureati magistrali a ciclo unico hanno una maggiore mobilità sul territorio sia nazionale che internazionale, mentre i laureati triennali svolgono principalmente attività nell'ambito regionale (Pisa ed Altre province toscane l'85% - Figg. 15a. - 15b.).

TEMPI DI INGRESSO NEL MERCATO DEL LAVORO E CARATTERISTICHE DELL'IMPIEGO

La tabella 3 delinea alcune tipologie di professioni svolte dai laureati triennali e magistrali. Sono state inserite in tabella le professioni con le quote più significative di laureati.

TAB. 3 OCCUPATI: ALCUNE PROFESSIONI SVOLTE DAI LAUREATI (VALORI%)		
	Triennali	Magistrali a Ciclo Unico
Farmacista e veterinario	0	72.7
Negoziante, commesso, cameriere o altre professioni qualificate in campo commerciale	30	3
Esperto in ambito chimico, fisico, matematico, statistico	20	10.6
Imprenditore, legislatore, direttore/dirigente	10	0
Addetto ufficio acquisti, buste paga, operatore call center, addetto allo sportello magazziniere	10	0

SODDISFAZIONE PER L'ATTUALE LAVORO

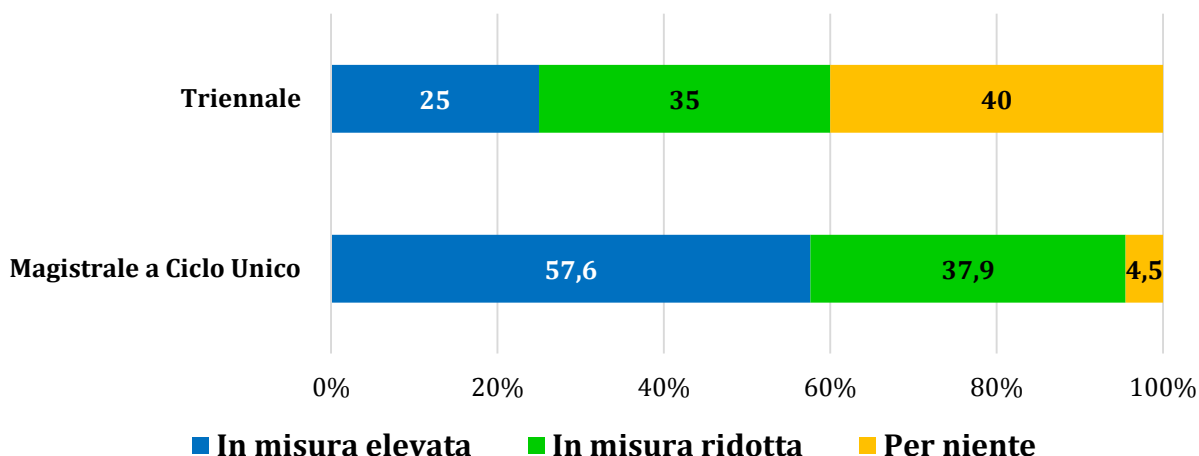
Soddisfazione per l'attuale lavoro

RETRIBUZIONE

La Tabella che segue riporta la retribuzione dei laureati occupati. Si notano retribuzioni lievemente più elevate per i colleghi di genere maschile e per i laureati magistrali a Ciclo Unico.

TAB. 4 Retribuzione mensile netta (medie, in euro)		
	Triennali	Magistrali a Ciclo Unico
Uomini	€ 1.219	€1.302
Donne	€1.019	€1.123
Totale	€1.103	€1.172

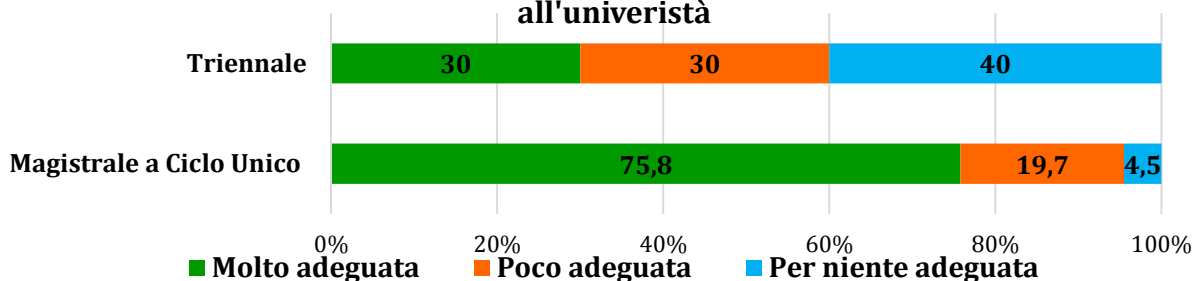
Figura 16. Utilizzo delle competenze acquisite con la laurea



Per quel che riguarda l'utilizzo delle competenze acquisite con la laurea nel lavoro svolto, si notano delle differenze tra i laureati triennali e i laureati a ciclo unico. Questi ultimi infatti per il 57,6% dichiarano di utilizzarle in misura elevata, quota che scende al 25% per i laureati triennali (Figura 16.).

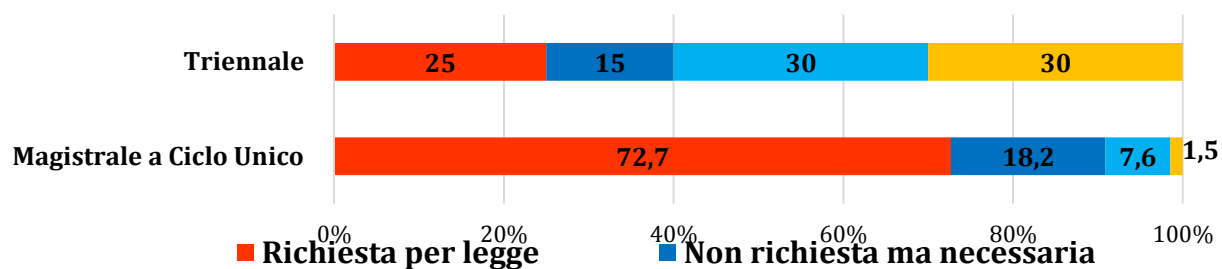
SODDISFAZIONE PER L'ATTUALE LAVORO

Figura 17. Adeguatezza della formazione professionale acquisita all'università



Il 75.8% dei laureati magistrali a ciclo unico del Dipartimento di Farmacia dichiara molto adeguata la formazione professionale acquisita all'Università, quota che è pari al 30% per i laureati triennali (Figura 17.).

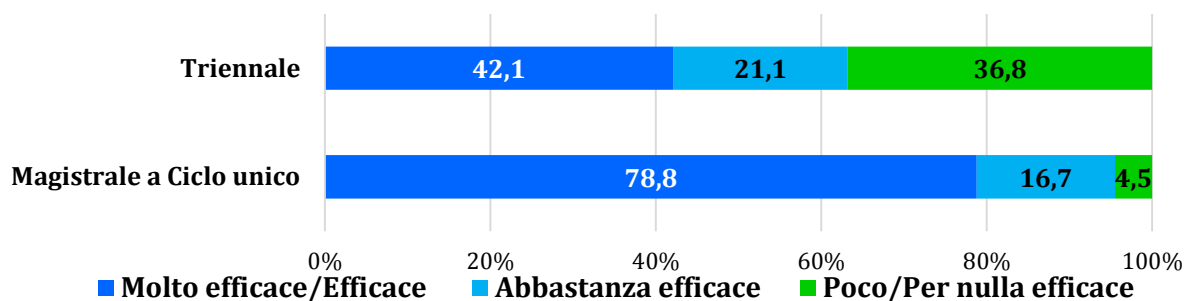
Figura 18. Richiesta della laurea per l'attività lavorativa



Il 72.7% dei laureati magistrali a ciclo unico svolge un lavoro in cui il titolo di studio è richiesto per legge. Per i laureati triennali questa percentuale è pari al 25% (Figura 18.).

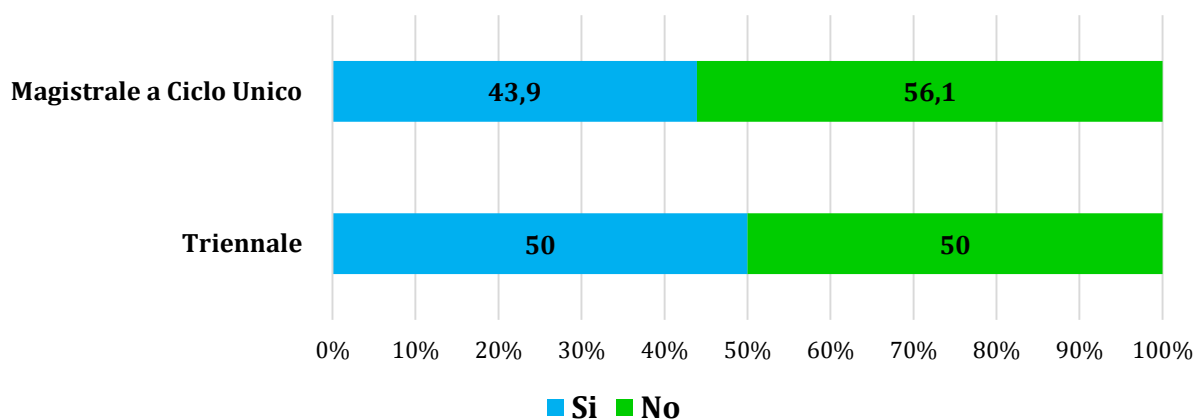
SODDISFAZIONE PER L'ATTUALE LAVORO

Figura 19. Efficacia della laurea nel lavoro svolto



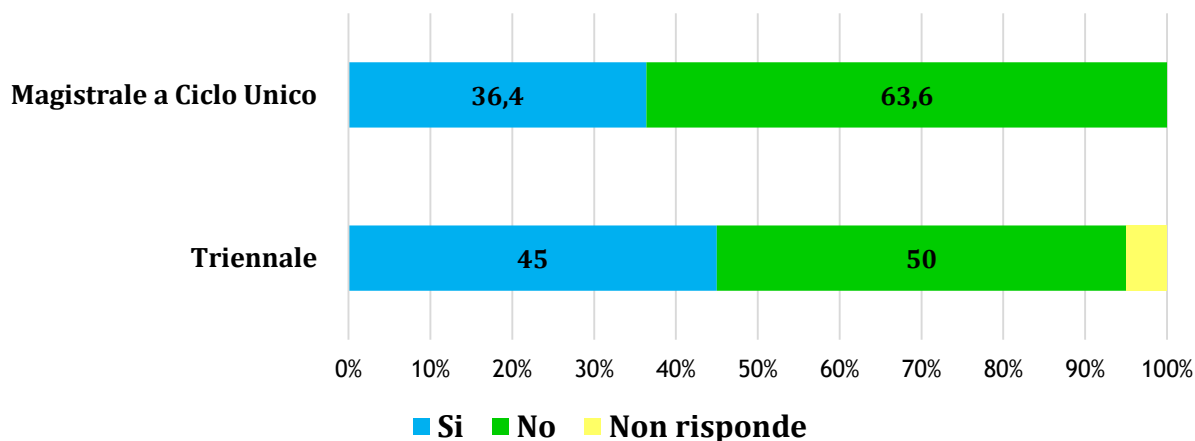
Quote significative di laureati magistrali a ciclo unico reputano molto efficace la laurea nell'attività che svolgono (il 78.8%). Il 42.1% dei laureati triennali risponde allo stesso modo (Figura 19.).

Figura 20. Attualmente partecipa alla definizione di obiettivi/strategie dell'azienda/ente in cui lavora?



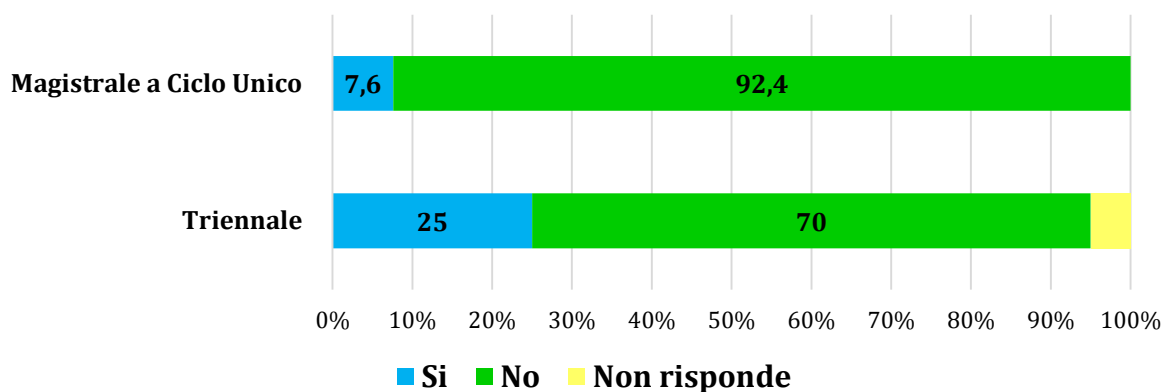
SODDISFAZIONE PER L'ATTUALE LAVORO

Figura 21. Attualmente definisce obiettivi/strategie delle attività che svolge dentro l'azienda/realtà organizzativa per cui lavora?



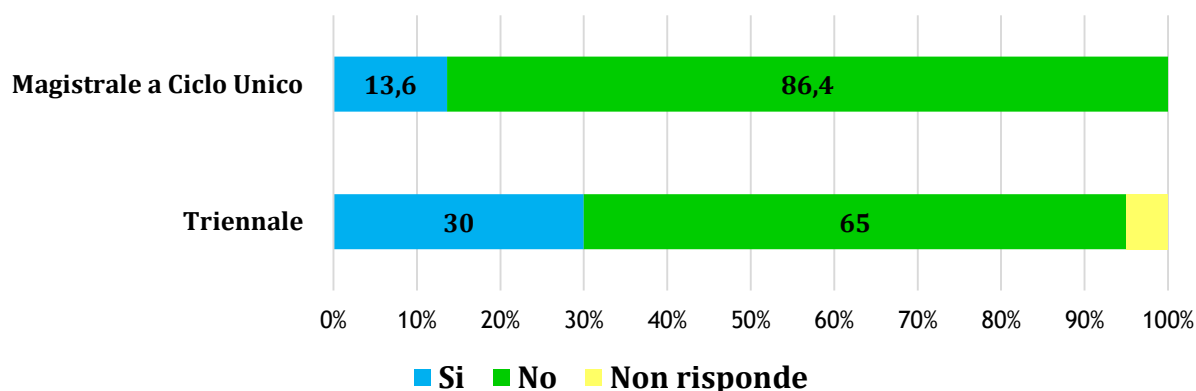
Per quanto riguarda la partecipazione agli obiettivi/strategie dell'azienda e la definizione degli stessi, un po' meno della metà dei laureati rispondono affermativamente al quesito posto (Figg. 20. - 21.).

Figura 22. Attualmente è formalmente responsabile del coordinamento del lavoro svolto da altre persone?



SODDISFAZIONE PER L'ATTUALE LAVORO

Figura 23. Attualmente, indipendentemente dalla responsabilità formale, coordina il lavoro svolto da altre persone?



L'aspetto relativo alla responsabilità, formale e informale, di coordinare il lavoro svolto da altre persone evidenzia quote minoritarie di laureati che dichiarano di avere questo tipo di mansione nel lavoro che svolgono (Figg. 22. - 23.).

SODDISFAZIONE PER L'ATTUALE LAVORO

Per quel che riguarda la soddisfazione per il lavoro svolto (media, in scala da 1 a 10) per i laureati magistrali a ciclo unico è pari a 8.1 e per i laureati triennali a 8. Gli aspetti più dettagliati sono rappresentati nella Tabella 5.

TAB. 5 Aspetti dell'attività lavorativa che stai svolgendo: Laureati occupati triennali e magistrali (Medie, scala da 1-10; 1 Per niente- 10 Totalmente)		
	Triennale	Magistrale a Ciclo Unico
Stabilità, sicurezza del lavoro	6.7	7.3
Coerenza con gli studi fatti	6	7.9
Acquisizione di professionalità	7.8	7.8
Prestigio che ricava dal lavoro	6.5	7.3
Rispondenza ai propri interessi culturali	6.9	7.7
Utilità sociale del lavoro svolto	7.2	8.2
Indipendenza ed autonomia sul lavoro	7.3	7.6
Coinvolgimento e partecipazione all'attività lavorativa e ai processi decisionali	6.2	7
Flessibilità dell'orario di lavoro	7.1	6.9
Tempo libero che il lavoro le lascia	6.4	6.6
Luogo di lavoro (ubicazione e caratteristiche fisiche dell'ambiente di lavoro)	7.7	8.2
Rapporti con i colleghi sul luogo di lavoro	7.6	8.5
Prospettive future di guadagno	6	6.6
Prospettive future di carriera	6.3	6.4
Opportunità di contatti con l'estero	4.7	4.2
Possibilità di utilizzare al meglio le competenze acquisite durante la laurea	6.1	7.2

Riferimenti e metodologia

La fonte dei dati del presente rapporto è la XIX Indagine Occupazionale Almalaurea, pubblicata il 16 maggio 2017. L'indagine è stata condotta sulla coorte dei laureati del 2015 intervistati nel 2016 a un anno dal conseguimento del titolo di studio. I dati integrali sono consultabili all'indirizzo <https://www.almalaurea.it/universita/occupazione/occupazione15>

I laureati vengono intervistati su base annua e per il documento in oggetto il numero è pari a 6.856 laureati, di cui 5.798 intervistati, con un tasso di risposta dell'84.6%. L'indagine viene effettuata con una doppia tecnica di rilevazione, CAWI (Computer-Assisted Web Interviewing) dove, in prima battuta, si invita i laureati a compilare il questionario via web, ospitato online sul sito internet di Almalaurea e CATI (Computer-Assisted Telephone Interviewing) che si svolge al termine della prima fase, e riguarda tutti coloro che non hanno compilato il questionario online. Questa quota di laureati viene raggiunta telefonicamente. Inoltre, anche in questo documento si sottolinea **l'indicazione relativa alla cautela nell'interpretazione dei risultati** per collettivi con scarsa numerosità di laureati rispondenti. Dove il gruppo di riferimento abbia numerosità inferiore a 5 unità sono riportati solo i numeri, le rimanenti statistiche sono omesse. Nell'analizzare i risultati occorre comunque tenere conto della numerosità di ciascuna popolazione di riferimento e dove il numero di laureati considerati sia limitato, è dovuta cautela nell'interpretazione del dato (Fonte – Nota Metodologica XIX Indagine Occupazionale Almalaurea).

Informazioni di contatto

Elaborazione a cura del Career Service dell'Università di Pisa.

Per maggiori informazioni:

Dott.ssa Chiara Pasca

chiara.pasca@unipi.it

Via Filippo Buonarroti, 1 – 56127 – Pisa

050221222304, 2212297, 2212248

careerservice@unipi.it

www.unipi.it/careerservice

Pagina Facebook: <https://www.facebook.com/careerserviceunipi/>