

Guida per la presentazione della domanda di conseguimento titolo

Prima di cominciare, consulta le date degli appelli e le scadenze esatte su [calendari degli appelli di laurea](#).

Qui troverai informazioni specifiche per ciascun corso di laurea e, in particolare, il termine ultimo di presentazione della domanda per ogni appello. La scadenza per la presentazione della domanda di laurea è fissata a **30 giorni** dalla data di inizio di un appello. Se non rispetti il termine previsto, puoi comunque fare domanda di laurea in ritardo compilando un modulo cartaceo e pagando un'ammenda non rimborsabile di € 200,00 (il modulo cartaceo e le modalità di pagamento ti saranno inviate dal [referente della tua area didattica](#) della segreteria studenti).

In qualsiasi caso, devi presentare la domanda in ritardo almeno **15 giorni** prima dell'inizio dell'appello: oltre tale data non è più possibile presentare domanda: dovrai presentare domanda per l'appello di laurea successivo.

Inoltre, **almeno 15 giorni prima dell'inizio dell'appello**, dovrai:

- Aver **sostenuto tutti gli esami** previsti dal tuo piano di studi;
- Caricato sul portale Alice tutti gli **Allegati alla domanda di conseguimento titolo** (confronta più avanti la **sezione "[Allegati alla domanda di conseguimento titolo](#)"**). Il mancato upload degli allegati entro la scadenza costituisce rinuncia all'appello di laurea.

Come iscriversi all'esame di laurea – guida pratica

Collegati al portale [Alice](#) con le tue credenziali da studente. Vai alla sezione “Conseguimento titolo” utilizzando l’hamburger menu in alto a destra.

Procedi

Hamburger menu

IN SUPREMÆ DIGNITATIS
1343
UNIVERSITÀ DI PISA

ALICE
il portale dei servizi on line per gli studenti

MENU

🏠 > Conseguimento titolo

Domanda conseguimento titolo

[Clicca qui](#) per maggiori informazioni sulla domanda conseguimento titolo.

Per tutti i laureandi è **obbligatoria** la compilazione del **questionario di valutazione** (delibera Senato Accademico 10/11/09).
Per compilare il questionario clicca su **"Accedi ad AlmaLaurea"**. Al termine salva la ricevuta di avvenuta compilazione (in formato .pdf) per il successivo upload.

Ricordati di caricare tutti gli allegati previsti entro 15 giorni prima dell'inizio dell'appello. **Il mancato upload di un solo documento richiesto alla data di scadenza corrisponde a una rinuncia all'appello di laurea.** Consulta il [calendario degli appelli del tuo corso di laurea](#) per verificare la scadenza esatta.

Per iscriverti a un appello di laurea clicca su "Procedi". Se non visualizzi il pulsante "Procedi" contatta domandadilaurea@unipi.it
Al termine della procedura, il sistema rilascia una ricevuta, che occorre conservare essendo l'unico documento comprovante la corretta iscrizione all'appello. In caso di contestazione, infatti, è ammesso solo lo studente in grado di esibirla.

Procedi **Accedi ad AlmaLaurea**

Clicca su “Procedi” e nella pagina successiva su “Domanda conseguimento titolo”.
Seleziona l’appello per cui intendi presentare domanda di laurea (elenco appelli disponibili su [calendari degli appelli di laurea](#)).

Nelle pagine che seguono:

- Verifica la **correttezza dei tuoi dati** (dati personali, residenza e recapiti). Nel caso in cui non siano aggiornati, fai clic sulla voce “Modifica” che trovi in fondo a ogni sezione per residenza, recapiti e IBAN del tuo conto corrente. Per modificare la sezione dei “dati anagrafici”, devi contattare le [Segreterie studenti](#).
- Se nel momento in cui presenti domanda di conseguimento titolo hai già sostenuto tutti gli esami, spunta la casella “**Ho già sostenuto tutti gli esami**”. Altrimenti vai avanti senza spuntare.
- Il portale ti chiede adesso di verificare la **correttezza degli esami registrati** sul tuo libretto universitario (consultabile nel menu di Alice alla voce “Carriera” --> “Libretto”). In caso di esami mancanti o non correttamente registrati, riportali nella tabella.

Inserisci a questo punto i dati relativi alla tua **tesi di laurea**.

Tesi

Inserisci/modifica i dati relativi alla tua tesi di laurea.

Ricorda che dopo aver completato la domanda di laurea su questo portale, devi collegarti al portale ETD per generare il frontespizio della tua tesi di laurea:

1. accedi al [portale ETD](#), inserendo il numero di matricola e la password utilizzata per accedere al Alice;
2. crea il frontespizio elettronico della tesi attraverso la procedura guidata;
3. il frontespizio così generato deve essere firmato dal relatore con firma:
 - DIGITALE (FORTEMENTE CONSIGLIATA): invia per e-mail il file del frontespizio al docente, il quale lo sottoscrive con firma digitale, lo salva e te lo restituisce per e-mail;
 - DIGITALIZZATA: invia per e-mail il file del frontespizio al docente, il quale lo stampa, lo firma in originale, lo scansiona o lo fotografa e te lo restituisce per e-mail, unitamente alla copia di un documento di riconoscimento;
4. non devi firmare il frontespizio in caso di firma digitale del relatore; puoi omettere la tua firma in caso di firma digitalizzata del relatore;
5. carica il pdf del frontespizio firmato sul portale Alice nella sezione Conseguimento Titolo - allegati domanda di laurea [entro la scadenza prevista](#) nel calendario degli appelli del tuo corso di laurea. La scadenza è improrogabile e non ammette ritardo neppure con pagamento di mora.

ATTENZIONE: la tesi è in formato esclusivamente elettronico. Dopo la creazione del frontespizio, il titolo e i nomi dei relatori non sono più modificabili, mentre il file della tesi può essere sostituito fino a 6 giorni prima dell'inizio dell'appello (la scadenza esatta è indicata nella pagina personale del portale ETD - per problemi inviare una mail a etd@sba.unipi.it - risposta entro 24 ore).

N.B. per scrivere parole accentate utilizza l'apostrofo.

Tipo tesi

Tipo tesi*	-
Titolo tesi*	
Lingua tesi	ITALIANO
Tesi all'estero	<input type="checkbox"/>

Ti è richiesto di specificare il titolo e il tipo della tua tesi. **Solo se richiedi una tesi magistrale, specialistica o relativa a un vecchio ordinamento**, ti sarà ricordato di generare il frontespizio elettronico della tesi. Il frontespizio costituisce uno degli allegati che dovrai caricare sul portale Alice (sezione Conseguimento Titolo), entro la scadenza prevista nel [calendario degli appelli](#) del tuo corso di laurea (ordinariamente 15 giorni prima della data di inizio appello). **Fai attenzione: questa scadenza è improrogabile e il mancato rispetto costituisce una rinuncia all'appello di laurea!**

Solo se stai richiedendo la tesi per un **corso di laurea triennale**, il portale ti chiederà di esprimerti in merito alla prosecuzione del tuo percorso di studio. Se desideri iscriverti a un Corso di Laurea Magistrale ad accesso libero presso l'Università di Pisa, **puoi presentare la domanda di ammissione al Corso di Laurea Magistrale *contestualmente* alla domanda di conseguimento titolo.**



Iscrizione laurea magistrale

Se sei intenzionato ad iscriverti ad un corso di laurea magistrale ad accesso libero, seleziona il corso di tuo interesse tra quelli indicati.

N.B.: Ricorda che **da gennaio a luglio**, la selezione di un corso di laurea magistrale in questa pagina rappresenta l'**unica modalità** utilizzabile, per richiedere l'ammissione preventiva a un corso di laurea magistrale per l'a.a. successivo ed essere conseguentemente iscritto ai corsi di transizione a partire dal giorno successivo alla data di conseguimento della laurea triennale. **Tra gennaio e luglio, infatti, non è possibile presentare domanda di ammissione a un corso di laurea magistrale sul portale AmmissioneLM.**
Inoltre, ricorda che, se manifesti la volontà di iscrizione preventiva ad un corso di laurea magistrale tra gennaio e luglio, **sarai tenuto al pagamento delle tasse relative all'iscrizione all'anno accademico in corso anche se consegui la laurea triennale in un appello che con data di inizio entro il mese di febbraio.**

IMPORTANTE:

- 1) la selezione di un corso di laurea magistrale in questa pagina rappresenta a tutti gli effetti una **manifestazione di volontà all'iscrizione**. In caso di ripensamento dovrai rinunciare alla domanda sul portale [AmmissioneLM](#) oppure, se già immatricolato, presentare la domanda di rinuncia agli studi;
- 2) controlla in questa pagina se per il corso di laurea magistrale di tuo interesse ci sono adempimenti ulteriori;
- 3) **dopo la registrazione della laurea** la tua richiesta di ammissione al corso di laurea magistrale **sarà inserita nel portale AmmissioneLM** per la verifica dei requisiti curriculari e della personale preparazione. **Per accedere devi utilizzare le stesse credenziali di Alice;**
- 4) **se consegui la laurea triennale entro il dicembre**, sarai automaticamente iscritto al corso magistrale scelto o, in assenza dei requisiti curriculari e/o della personale preparazione, ai corsi di transizione, con la data del giorno successivo al conseguimento del titolo. Le tasse pagate per il corso di laurea triennale saranno fatte valere per il nuovo corso e le rate non ancora scadute dovranno essere pagate nei termini previsti;
- 5) **se consegui la laurea triennale tra gennaio a luglio**, sarai iscritto ai [Corsi di Transizione](#) con la data del giorno successivo al conseguimento del titolo. Se possiedi i requisiti curriculari e la personale preparazione, **la tua immatricolazione alla laurea magistrale sarà registrata alla riapertura dei termini per l'a.a. successivo** e dovrai perfezionarla pagando la 1° rata o presentando domanda di benefici DSU (entro la scadenza prevista dal bando DSU).

N.B. L'iscrizione ai Corsi di transizione comporta il pagamento delle tasse relative all'iscrizione all'a.a. in corso.

Se non desideri essere iscritto ai Corsi di transizione, puoi presentare domanda di ammissione ad un corso di laurea magistrale alla riapertura dei termini per l'immatricolazione nell'anno accademico successivo.

Per maggiori informazioni sull'iscrizione ai corsi di laurea magistrale [clicca qui](#).

Per maggiori informazioni sulle tasse dovute per gli studenti laureandi [clicca qui](#).

Corso di laurea magistrale

Corso di laurea magistrale*

- Non intendo presentare domanda preventiva di ammissione ad un corso di laurea magistrale
- ARCHEOLOGIA
- ARTIFICIAL INTELLIGENCE AND DATA ENGINEERING
- BANCA, FINANZA AZIENDALE E MERCATI FINANZIARI
- BIOLOGIA APPLICATA ALLA BIOMEDICINA
- BIOLOGIA MARINA

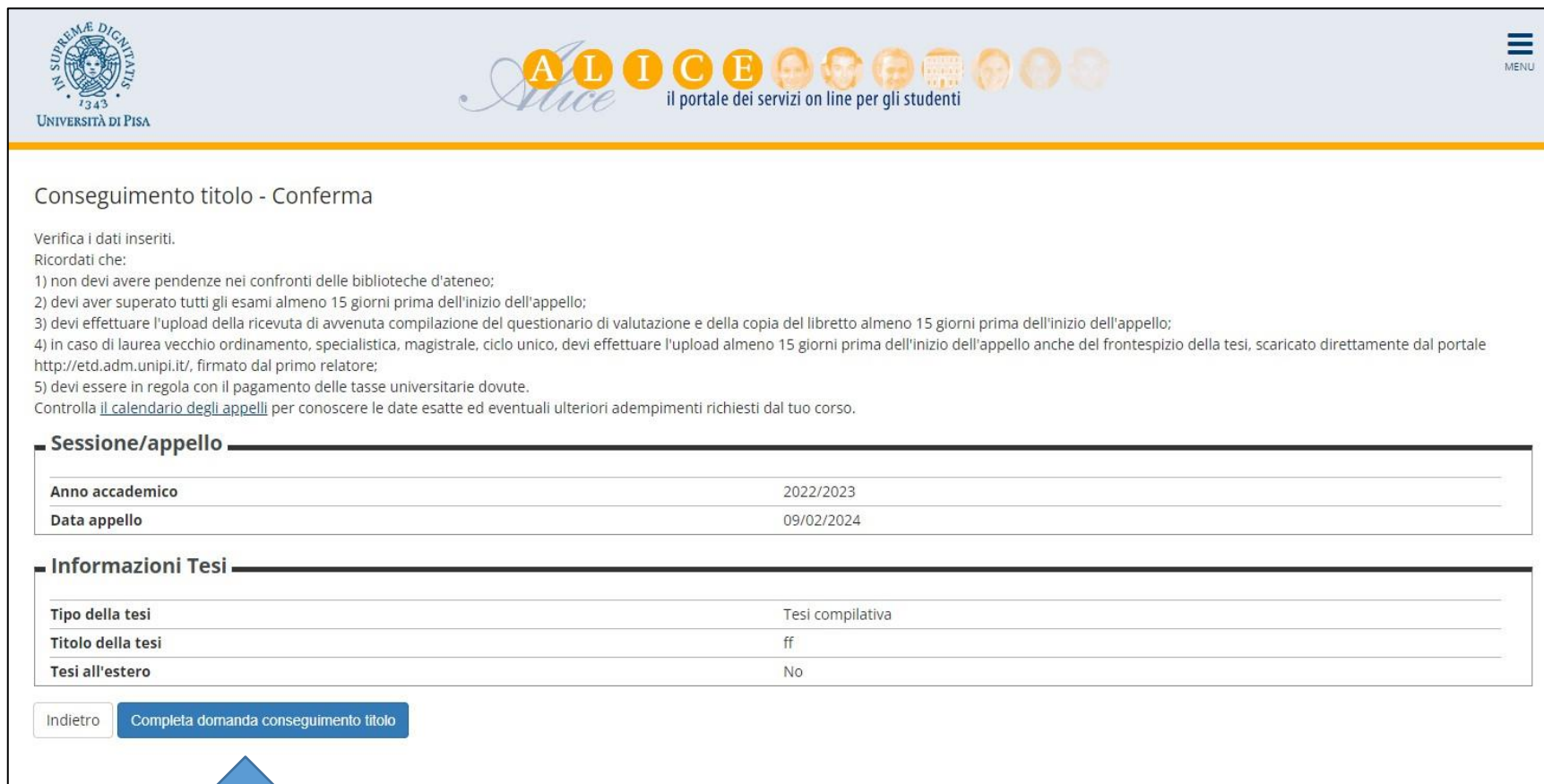
Elenco dei
corsi di LM



ATTENZIONE: La selezione di un corso di laurea magistrale per la prosecuzione degli studi rappresenta una **vera e propria manifestazione di volontà di iscrizione**. Selezionando un corso di laurea magistrale, la tua richiesta sarà inserita automaticamente sul [portale Ammissionem](#) (il portale che gestisce le domande di ammissione ai corsi di laurea magistrale) il giorno successivo alla registrazione del conseguimento della laurea triennale. La selezione di un corso in fase di domanda di laurea costituisce quindi una *domanda formale di ammissione* allo stesso. Per informazioni più approfondite consulta la **sezione “[Domanda di ammissione a un corso di laurea magistrale](#)” in calce al documento**.

Abbi cura di portare a termine la procedura!

Nella schermata “Conseguimento titolo – Conferma”, controlla i dati inseriti e **clicca su “Completa domanda di conseguimento titolo”**.



ALICE il portale dei servizi on line per gli studenti

Conseguimento titolo - Conferma

Verifica i dati inseriti.
Ricordati che:

- 1) non devi avere pendenze nei confronti delle biblioteche d'ateneo;
- 2) devi aver superato tutti gli esami almeno 15 giorni prima dell'inizio dell'appello;
- 3) devi effettuare l'upload della ricevuta di avvenuta compilazione del questionario di valutazione e della copia del libretto almeno 15 giorni prima dell'inizio dell'appello;
- 4) in caso di laurea vecchio ordinamento, specialistica, magistrale, ciclo unico, devi effettuare l'upload almeno 15 giorni prima dell'inizio dell'appello anche del frontespizio della tesi, scaricato direttamente dal portale <http://etd.adm.unipi.it/>, firmato dal primo relatore;
- 5) devi essere in regola con il pagamento delle tasse universitarie dovute.

Controlla [il calendario degli appelli](#) per conoscere le date esatte ed eventuali ulteriori adempimenti richiesti dal tuo corso.


Sessione/appello

Anno accademico	2022/2023
Data appello	09/02/2024

Informazioni Tesi

Tipo della tesi	Tesi compilativa
Titolo della tesi	ff
Tesi all'estero	No

[Indietro](#) [Completa domanda conseguimento titolo](#)



Il portale presenta un riepilogo della domanda. Clicca su **Stampa Domanda** per scaricare la ricevuta di avvenuta iscrizione: abbi cura di conservarla perché la ricevuta costituisce l'unico documento comprovante la corretta iscrizione all'appello.



MENU

» [Conseguimento titolo](#) » Riepilogo domanda conseguimento titolo

Riepilogo domanda conseguimento titolo

Hai presentato domanda di conseguimento titolo e in questa pagina puoi scaricare la relativa ricevuta. Ricorda che devi **caricare gli allegati alla domanda di conseguimento titolo almeno 15 giorni prima della data di inizio appello**. Puoi procedere al caricamento degli allegati selezionando in fondo a questa pagina il pulsante blu **"Allegati e bacheca conseguimento titolo"** e successivamente l'opzione **"Allegati domanda conseguimento titolo"**. Controlla le [scadenze esatte per il tuo corso](#)

IMPORTANTE: l'iscrizione effettuata vale per un solo appello.

In caso di rinuncia all'appello di laurea, puoi annullare da qui la domanda fino a 15 giorni prima dell'inizio dell'appello: controlla il [calendario del tuo corso](#) per la data esatta. Dopo tale termine, dovrai comunicare la rinuncia alla Segreteria studenti via e-mail ai recapiti indicati nel calendario appelli.

Dovrai poi ripetere la procedura d'iscrizione per l'appello successivo.

Nel caso tu abbia già compilato e stampato il frontespizio della tesi sul portale ETD, la rinuncia all'appello deve essere comunicata con una e-mail anche allo staff ETD (etd@sba.unipi.it): i dati immessi fino ad allora saranno cancellati, per permetterti di cominciare ex novo l'iter della tesi elettronica.

Per stampare/salvare la ricevuta di avvenuta iscrizione clicca su "Stampa domanda". Ricordati che la ricevuta costituisce l'unico documento comprovante la corretta iscrizione all'appello di laurea. Pertanto, in caso di contestazione, è ammesso solo lo studente in grado di esibirla.

Per modificare la domanda o procedere con l'upload dei documenti previsti clicca su "Torna alla domanda conseguimento titolo".

Ricordati che l'utilizzo di coriandoli di plastica, di carta o di altro materiale nel festeggiamento della laurea da parte tua e degli invitati crea significativi danni all'ambiente, ed è contrario al perseguimento degli Obiettivi di Sviluppo Sostenibile dell'Agenda 2030 delle Nazioni Unite, su cui l'Università di Pisa è impegnata. Evitane l'uso nei luoghi dell'Università e negli spazi pubblici limitrofi.

Riepilogo domanda

Stato domanda	Presentata
Anno accademico	2023/2024
Data appello	01/10/2024

[Allegati e bacheca domanda conseguimento titolo](#)

[Stampa Domanda](#)

[Annulla Domanda](#)

ALLEGATI ALLA DOMANDA DI CONSEGUIMENTO TITOLO

Presentata la domanda di conseguimento titolo, riceverai una mail di conferma al tuo indirizzo di posta elettronica istituzionale (nomeutente@studenti.unipi.it) che ti darà indicazioni sugli **ulteriori adempimenti obbligatori per perfezionare la domanda di laurea**.

In particolare, dovrai **caricare sul portale Alice gli allegati richiesti per la domanda di laurea almeno 15 giorni prima la data di inizio dell'appello di laurea**.

Come procedere per caricare gli allegati della domanda di conseguimento titolo:

- Dalla schermata di riepilogo seleziona in basso il pulsante **“Allegati e bacheca domanda conseguimento titolo”** e, nella schermata successiva, il pulsante **“Allegati domanda conseguimento titolo”**;
- In alternativa, se non hai ancora tutti gli allegati pronti, puoi disconnetterti e collegarti di nuovo al portale Alice entro la scadenza prevista per l'appello di laurea selezionato (consulta sempre il [calendario appelli di laurea](#) per verificare le scadenze precise): seleziona dal menu la voce **“Conseguimento titolo”** e successivamente il pulsante **“Allegati conseguimento titolo”**

Procedi quindi al caricamento degli allegati richiesti in base alla tipologia del tuo corso di studio (Laurea triennale vs Laurea specialistica/magistrale o vecchio ordinamento): per ciascun allegato, seleziona la funzione **“Inserisci allegato”** nella colonna “Azioni” (vedi schermata).

Allegati domanda di laurea

La segreteria studenti procede al controllo dei documenti allegati e ti contatterà alla tua e-mail istituzionale nel caso non siano leggibili e ci sia bisogno di sostituirli.

In questa pagina devi inserire, [entro le ore 23.59 del giorno di scadenza previsto nel calendario degli appelli del tuo corso](#), i seguenti allegati:

Laurea triennale





1. ricevuta di avvenuta presentazione del questionario di valutazione laureandi
2. copia del libretto di tirocinio (solo per i corsi della Scuola di Medicina e per i corsi 509/99 del Dipartimento di Farmacia)

Laurea specialistica/magistrale o vecchio ordinamento

1. frontespizio della tesi, generato - dopo aver concluso questa procedura di domanda di laurea - direttamente dal programma <http://etd.adm.unipi.it/> firmato dal primo relatore accademico (con firma digitale o digitalizzata)
2. ricevuta di avvenuta presentazione del questionario di valutazione laureandi
3. copia del libretto di tirocinio (solo per i corsi della Scuola di Medicina e per i corsi 509/99 del Dipartimento di Farmacia)

Puoi fare l'upload di 1 file per tipologia di allegato: per unire in un unico file le pagine del libretto puoi utilizzare programmi o servizi online gratuiti. Basta cercare sul web!

Legenda

- Upload Allegati effettuato
- Upload Allegati obbligatorio
- Upload Allegati non obbligatorio
-  Dettaglio
-  Modifica
-  Elimina
-  Informazione

Tipologia di allegato	N. Allegati Max	Stato	N. Allegati	Titolo	Descrizione	Azioni
Ricevuta questionario valutaz.	1	●	0			Inserisci Allegato
Frontespizio Tesi Elettronica	1	●	0			Inserisci Allegato
Tipologia di allegato	N. Allegati Max	Stato	N. Allegati	Titolo	Descrizione	Azioni

DOMANDA DI AMMISSIONE A UN CORSO DI LAUREA MAGISTRALE – CORSI DI LAUREA TRIENNALI

La selezione di un corso di laurea magistrale nel corso della domanda di conseguimento titolo per la laurea triennale rappresenta una vera e propria **manifestazione di volontà di iscrizione**. Selezionando un corso di laurea magistrale, la tua richiesta sarà inserita automaticamente sul [portale Ammissionelm](#) (il portale che gestisce le domande di ammissione ai corsi di laurea magistrale) il giorno successivo alla registrazione del conseguimento della laurea triennale. La selezione di un corso in fase di domanda di laurea costituisce quindi una *domanda formale di ammissione* allo stesso.

I termini per immatricolarsi nell'anno accademico corrente ai corsi di laurea magistrale ad accesso libero scadono a fine anno solare, senza possibilità di deroghe anche con indennità di mora.

Ne consegue che:

1. Se presenti domanda di conseguimento titolo per la laurea triennale in un **appello di laurea con data di inizio tra fine luglio e fine dicembre**: **la selezione** di un corso di laurea magistrale in fase di domanda di conseguimento titolo produce automaticamente una **domanda di ammissione** al corso sul portale [Ammissionelm](#) una volta che la tua laurea triennale viene registrata e la relativa carriera viene chiusa per conseguimento titolo. Puoi consultare sul portale il processo di delibera sulla tua domanda di ammissione, che viene valutata dal Consiglio del corso di studio per **la verifica dei requisiti curriculari e della personale preparazione**. Puoi monitorare lo stato di avanzamento della domanda di ammissione accedendo al portale [Ammissionelm](#) con le stesse credenziali di Alice.

Attenzione: dato che la selezione di un corso in fase di domanda di conseguimento titolo rappresenta una vera e propria manifestazione di volontà di immatricolazione, **in caso di ripensamento dovrai rinunciare alla domanda sul portale Ammissionelm oppure, se già immatricolato, presentare la domanda di rinuncia agli studi.**

N.B.: **entro fine dicembre**, i laureati a una triennale dell'Università di Pisa, anche se non hanno espresso la volontà di proseguire a un corso di laurea magistrale in sede di domanda di conseguimento titolo, possono comunque presentare domanda di ammissione a un corso di laurea magistrale collegandosi sul portale [Ammissionelm](#) con le credenziali di Alice.

2. Se presenti domanda di conseguimento titolo per un **appello di laurea con data di inizio tra gennaio e fine luglio**: **la selezione** di un corso di laurea magistrale in fase di domanda di conseguimento titolo costituisce l'**unico canale tramite cui presentare richiesta di ammissione preventiva** al corso **per l'a.a. successivo**.
Anche in questo caso, la domanda di ammissione preventiva sarà caricata automaticamente sul portale [AmmissioneIm](#) e, in caso di delibera positiva del corso di studio circa la verifica dei requisiti curriculari e della personale preparazione, **sarai iscritto per l'anno accademico corrente ai Corsi di Transizione**. L'iscrizione ai Corsi di Transizione permette di sostenere esami e compiere atti di carriera prima dell'apertura dei termini per l'immatricolazione per l'anno accademico successivo. Con l'apertura dei termini per le immatricolazioni per l'a.a. successivo (indicativamente fine luglio), in assenza di debiti formativi sarai pre-immatricolato al corso di laurea magistrale selezionato. L'immatricolazione dovrà poi essere perfezionata con il pagamento della prima rata o la presentazione della borsa di studio DSU entro le date che saranno stabilite successivamente.

N.B. Manifestare la volontà di prosecuzione degli studi ed essere conseguentemente iscritto al Corso di Laurea Magistrale o ai Corsi di Transizione, comporta il pagamento della contribuzione universitaria dovuta per l'anno accademico corrente.

Valuta, *in base alla tua situazione*, la possibilità di non esprimerti in merito al proseguimento degli studi in fase di domanda di conseguimento titolo e presentare domanda di ammissione ad un corso di laurea magistrale alla riapertura dei termini per l'immatricolazione all'a.a. successivo (indicativamente fine luglio), tramite il portale [AmmissioneIm](#).

Se invece sei interessato a richiedere subito l'ammissione preventiva ad un corso di laurea magistrale per l'a.a. successivo, ti ricordiamo che, **da gennaio a luglio**, la selezione di un corso di laurea magistrale in fase di domanda di conseguimento titolo per la laurea triennale rappresenta l'**unica modalità** utilizzabile per richiedere l'ammissione preventiva a un corso di laurea magistrale e per essere conseguentemente iscritto per l'a.a. corrente ai Corsi di Transizione dopo il conseguimento della laurea triennale. Al contrario, **da gennaio a fine luglio non è possibile presentare domanda di ammissione a un corso di laurea magistrale sul portale [AmmissioneIm](#).**