

Indagine sul profilo dei laureati nel 2022

Rapporto 2023

Con il sostegno del



*Ministero dell'Università
e della Ricerca*

Collettivo selezionato:**UNIVERSITÀ
DI PISA**

anno di laurea: 2022
livello (tipo di corso aggregato): tutti
tipo di corso: laurea magistrale biennale
Ateneo: Pisa
Facoltà/Dipartimento/Scuola: Scienze della Terra (Dip.)
area disciplinare: tutti
gruppo disciplinare: tutti
classe di laurea: tutte
corso di laurea: scienze ambientali (LM-75)
iscrizione al corso in anni recenti: tutti



Per una migliore lettura dei dati si consultino le [note metodologiche](#)














PROFILO DEI LAUREATI	Collettivo selezionato
Numero di laureati	8
Hanno compilato il questionario	7
Tasso di compilazione	87,5

1. CARATTERISTICHE ANAGRAFICHE	Collettivo selezionato
Genere (%)	
Uomini	37,5
Donne	62,5
Età alla laurea (%)	
Meno di 23 anni	-
23-24 anni	25,0
25-26 anni	50,0
27 anni e oltre	25,0
Età alla laurea (medie, in anni)	26,6
Cittadini stranieri (%)	-
Residenza (%)	
Stessa provincia della sede degli studi	25,0
Altra provincia della stessa regione	37,5
Altra regione	37,5
Esteri	-



2. ORIGINE SOCIALE	Collettivo selezionato
Titolo di studio dei genitori (%)	
Almeno un genitore laureato	42,9
Entrambi con laurea	-
Uno solo con laurea	42,9
Nessun genitore laureato	57,1
Diploma di scuola secondaria di secondo grado	28,6
Qualifica professionale, titolo inferiore o nessun titolo	28,6
Classe sociale (%)	
Classe elevata	14,3
Classe media impiegatizia	57,1
Classe media autonoma	28,6
Classe del lavoro esecutivo	-

3. STUDI SECONDARI DI SECONDO GRADO	Collettivo selezionato
Diploma (%)	
Liceale	75,0
Liceo classico	12,5
Liceo linguistico	-
Liceo scientifico	50,0

Liceo delle scienze umane	12,5
Liceo artistico e musicale e coreutico	-
Tecnico	25,0
Tecnico economico	-
Tecnico tecnologico	25,0
Professionale	-
Titolo estero	-
Voto di diploma (medie, in 100-mi) 	81,3
Hanno conseguito il diploma (%) 	
Nella stessa provincia della sede degli studi universitari	25,0
In una provincia limitrofa	25,0
In una provincia non limitrofa, ma nella stessa ripartizione geografica	37,5
Al Sud-Isole, ma si sono laureati al Centro o al Nord	-
Al Centro, ma si sono laureati al Nord o al Sud-Isole	-
Al Nord, ma si sono laureati al Centro o al Sud-Isole	12,5
All'estero	-

4. RIUSCITA NEGLI STUDI UNIVERSITARI	Collettivo selezionato
Hanno precedenti esperienze universitarie (%) 	100,0
Portate a termine	100,0
Non portate a termine	-
Nessuna precedente esperienza universitaria	-
Titolo universitario precedente all'iscrizione alla laurea magistrale (%) 	
Titolo di primo livello italiano	100,0
Altro titolo italiano	-
Titolo estero	-
Ateneo di conseguimento del precedente titolo universitario (per 100 che hanno un precedente titolo di primo livello italiano) 	
Stesso Ateneo della laurea magistrale	28,6
Altro Ateneo del Nord	14,3
Altro Ateneo del Centro	57,1
Altro Ateneo del Sud-Isole	-
Regolarità negli studi del precedente titolo universitario (per 100 che hanno un precedente titolo di primo livello italiano) 	
In corso	71,4
1° anno fuori corso	28,6
2° anno fuori corso e oltre	-
Voto di laurea del precedente titolo universitario (medie, in 110-mi; per 100 che hanno un precedente titolo di primo livello italiano) 	105,6
Motivazioni molto importanti nella scelta del corso di laurea magistrale (%) 	
Fattori sia culturali sia professionalizzanti	28,6
Fattori prevalentemente culturali	71,4
Fattori prevalentemente professionalizzanti	-
Né gli uni né gli altri	-
Età all'immatricolazione (%) 	
Regolare o 1 anno di ritardo	87,5
2 o più anni di ritardo	12,5
Punteggio degli esami (medie, in 30-mi) 	28,1
Voto di laurea (medie, in 110-mi) 	110,3
Regolarità negli studi (%) 	
In corso	50,0
1° anno fuori corso	25,0
2° anno fuori corso	25,0
3° anno fuori corso	-
4° anno fuori corso	-
5° anno fuori corso e oltre	-
Durata degli studi (medie, in anni) 	2,8
Ritardo alla laurea (medie, in anni) 	0,8
Indice di ritardo (rapporto fra ritardo e durata normale del corso) 	0,41

5. CONDIZIONI DI STUDIO	Collettivo selezionato
Hanno alloggiato a meno di un'ora di viaggio dalla sede degli studi	



(%)	
Più del 50% della durata degli studi	71,4
Meno del 50%	28,6
Hanno frequentato regolarmente (%)	
Più del 75% degli insegnamenti previsti	100,0
Tra il 50% e il 75%	-
Tra il 25% e il 50%	-
Meno del 25%	-
Hanno usufruito del servizio di borse di studio (%)	14,3
Hanno svolto periodi di studio all'estero durante il corso magistrale (%) 	14,3
Hanno svolto periodi di studio all'estero riconosciuti dal corso di studio	14,3
Con Erasmus o altro programma dell'Unione Europea	14,3
Altra esperienza riconosciuta dal corso di studio	-
Hanno svolto periodi di studio all'estero riconosciuti solo nel precedente corso di studio	-
1 o più esami all'estero convalidati (per 100 che hanno svolto esperienze di studio all'estero riconosciute dal corso che stanno concludendo)	100,0
Hanno preparato all'estero una parte significativa della tesi (per 100 che hanno svolto esperienze di studio all'estero riconosciute dal corso che stanno concludendo)	-
Hanno svolto tirocini formativi curriculari o lavoro riconosciuti dal corso di laurea magistrale (%) 	100,0
Tirocini curriculari organizzati dal corso e svolti presso l'università	42,9
Tirocini curriculari organizzati dal corso e svolti al di fuori dell'università	57,1
Attività di lavoro successivamente riconosciute dal corso	-
Hanno svolto tirocini formativi curriculari o lavoro riconosciuti solo nel precedente corso di studio	-
Tempo impiegato per la tesi/prova finale (medie, in mesi)	7,9

6. LAVORO DURANTE GLI STUDI UNIVERSITARI	Collettivo selezionato
Hanno avuto esperienze di lavoro (%) 	71,4
Lavoratori-studenti	-
Altre esperienze di lavoro con continuità a tempo pieno	14,3
Lavoro a tempo parziale	14,3
Lavoro occasionale, saltuario, stagionale	42,9
Nessuna esperienza di lavoro	28,6
Lavoro coerente con gli studi (per 100 che hanno avuto esperienze di lavoro)	40,0

7. GIUDIZI SULL'ESPERIENZA UNIVERSITARIA	Collettivo selezionato
Sono complessivamente soddisfatti del corso di laurea magistrale (%)	
Decisamente sì	42,9
Più sì che no	42,9
Più no che sì	14,3
Decisamente no	-
Sono soddisfatti dei rapporti con i docenti in generale (%)	
Decisamente sì	28,6
Più sì che no	71,4
Più no che sì	-
Decisamente no	-
Sono soddisfatti dei rapporti con gli studenti (%)	
Decisamente sì	42,9
Più sì che no	57,1
Più no che sì	-
Decisamente no	-
Hanno utilizzato le aule (%)	100,0
Valutazione delle aule (per 100 fruitori)	
Sempre o quasi sempre adeguate	-
Spesso adeguate	85,7
Raramente adeguate	14,3
Mai adeguate	-
Hanno utilizzato le postazioni informatiche (%)	57,1
Non le hanno utilizzate nonostante fossero presenti	42,9



Non le hanno utilizzate in quanto non presenti	-
Valutazione delle postazioni informatiche (per 100 fruitori)	
In numero adeguato	75,0
In numero inadeguato	25,0
Hanno utilizzato i servizi di biblioteca (prestito/consultazione, orari di apertura, ...) (%)	100,0
Valutazione dei servizi di biblioteca (prestito/consultazione, orari di apertura, ...) (per 100 fruitori)	
Decisamente positiva	28,6
Abbastanza positiva	57,1
Abbastanza negativa	14,3
Decisamente negativa	-
Hanno utilizzato le attrezzature per le altre attività didattiche (laboratori, attività pratiche, ...) (%)	100,0
Valutazione delle attrezzature per le altre attività didattiche (laboratori, attività pratiche, ...) (per 100 fruitori)	
Sempre o quasi sempre adeguate	14,3
Spesso adeguate	71,4
Raramente adeguate	14,3
Mai adeguate	-
Hanno utilizzato gli spazi dedicati allo studio individuale (%)	71,4
Non li hanno utilizzati nonostante fossero presenti	28,6
Non li hanno utilizzati in quanto non presenti	-
Valutazione degli spazi dedicati allo studio individuale (per 100 fruitori)	
Adeguati	60,0
Inadeguati	40,0
Hanno usufruito dei servizi di orientamento allo studio post-laurea (%)	57,1
Sono soddisfatti dei servizi di orientamento allo studio post-laurea (per 100 fruitori)	
Decisamente sì	-
Più sì che no	100,0
Più no che sì	-
Decisamente no	-
Hanno usufruito di iniziative formative di orientamento al lavoro (%)	28,6
Sono soddisfatti delle iniziative formative di orientamento al lavoro (per 100 fruitori)	
Decisamente sì	-
Più sì che no	50,0
Più no che sì	50,0
Decisamente no	-
Hanno usufruito dei servizi di sostegno alla ricerca del lavoro (%)	57,1
Sono soddisfatti dei servizi di sostegno alla ricerca del lavoro (per 100 fruitori)	
Decisamente sì	-
Più sì che no	75,0
Più no che sì	25,0
Decisamente no	-
Hanno usufruito dell'ufficio/servizi job placement (%)	42,9
Sono soddisfatti dell'organizzazione dell'ufficio/servizi job placement (per 100 fruitori)	
Decisamente sì	-
Più sì che no	100,0
Più no che sì	-
Decisamente no	-
Hanno usufruito dei servizi delle segreterie studenti (%)	100,0
Sono soddisfatti dei servizi delle segreterie studenti (per 100 fruitori)	
Decisamente sì	14,3
Più sì che no	71,4
Più no che sì	14,3
Decisamente no	-
Hanno ritenuto l'organizzazione degli esami (appelli, orari, informazioni, prenotazioni, ...) soddisfacente (%)	
Sempre o quasi sempre	71,4
Per più della metà degli esami	28,6
Per meno della metà degli esami	-
Mai o quasi mai	-
Hanno ritenuto il carico di studio degli insegnamenti adeguato alla durata del corso di studio (%)	
Decisamente sì	85,7

Più sì che no	14,3
Più no che sì	-
Decisamente no	-
Si iscriverebbero di nuovo al corso di laurea magistrale? (%)	
Sì, allo stesso corso magistrale dell'Ateneo	85,7
Sì, ma ad un altro corso magistrale dell'Ateneo	-
Sì, allo stesso corso magistrale, ma in un altro Ateneo	14,3
Sì, ma ad un altro corso magistrale e in un altro Ateneo	-
Non si iscriverebbero più a nessun corso di laurea magistrale	-

8. CONOSCENZE LINGUISTICHE E INFORMATICHE	Collettivo selezionato
Lingue straniere: conoscenza "almeno B2" (%) 	
Inglese scritto	57,1
Inglese parlato	42,9
Francese scritto	-
Francese parlato	-
Spagnolo scritto	14,3
Spagnolo parlato	14,3
Tedesco scritto	-
Tedesco parlato	-
Strumenti informatici: livello di conoscenza "almeno buona" (%) 	
Navigazione in Internet e comunicazione in rete	100,0
Word processor	100,0
Fogli elettronici	100,0
Strumenti di presentazione	100,0
Sistemi operativi	85,7
Linguaggi di programmazione	14,3
Data base	14,3
Realizzazione siti web	-
Reti di trasmissione dati	14,3
Disegno e progettazione assistita	28,6

9. PROSPETTIVE DI STUDIO	Collettivo selezionato
Intendono proseguire gli studi dopo il conseguimento del titolo (%)	
Laurea di primo livello	-
Altra laurea magistrale biennale	-
Laurea magistrale a ciclo unico	-
Altro titolo equiparato alla laurea 	-
Dottorato di ricerca 	14,3
Scuola di specializzazione post-laurea	-
Master universitario	-
Altro tipo di master o corso di perfezionamento	28,6
Tirocinio, praticantato	-
Attività sostenuta da borsa o assegno di studio	-
Altre attività di qualificazione professionale	-
Non intendono proseguire	57,1

10. PROSPETTIVE DI LAVORO	Collettivo selezionato
Aspetti ritenuti rilevanti nella ricerca del lavoro: decisamente sì (%)	
Acquisizione di professionalità	85,7
Possibilità di carriera	57,1
Possibilità di guadagno	57,1
Stabilità/sicurezza del posto di lavoro	85,7
Rispondenza agli interessi culturali	28,6
Coerenza con gli studi	71,4
Utilità sociale del lavoro	42,9
Prestigio ricevuto dal lavoro	42,9
Coinvolgimento e partecipazione all'attività lavorativa e ai processi decisionali	42,9

Indipendenza o autonomia	28,6
Flessibilità dell'orario di lavoro	28,6
Rapporti con i colleghi sul luogo di lavoro	57,1
Luogo di lavoro (ubicazione, caratteristiche fisiche dell'ambiente di lavoro)	42,9
Tempo libero	42,9
Opportunità di contatti con l'estero	14,3
Possibilità di utilizzare al meglio le competenze acquisite	100,0
Sono interessati a lavorare nei seguenti settori: decisamente sì (%)	
Pubblico	57,1
Privato (compreso l'avvio di un'attività autonoma/in conto proprio)	71,4
Disponibilità a lavorare per tipo di relazione contrattuale: decisamente sì (%)	
ORARIO/MODALITA' LAVORATIVA	
Tempo pieno	100,0
Part-time	42,9
Telelavoro o smart-working 	42,9
CONTRATTO	
A tutele crescenti 	100,0
A tempo determinato	57,1
Stage	14,3
Apprendistato	28,6
Somministrazione di lavoro (ex interinale)	14,3
Autonomo/in conto proprio	28,6
Disponibilità a lavorare nelle seguenti aree geografiche: decisamente sì (%)	
Provincia di residenza	57,1
Provincia degli studi	85,7
Regione degli studi	85,7
Italia settentrionale	42,9
Italia centrale	57,1
Italia meridionale	14,3
Stato europeo	57,1
Stato extraeuropeo	42,9
Disponibilità ad effettuare trasferte di lavoro (%)	
Sì, anche con trasferimenti di residenza	42,9
Sì, anche frequenti (senza cambi di residenza)	57,1
Sì, ma solo in numero limitato	-
Non disponibili a trasferte	-

Profilo dei laureati

Giugno 2023 - Consorzio Interuniversitario AlmaLaurea

Salvo diversa indicazione, si autorizza la riproduzione a fini non commerciali e con citazione della fonte

Collettivo disaggregato per genere

Collettivo selezionato:
**UNIVERSITÀ
DI PISA**

anno di laurea: 2022
 livello (tipo di corso aggregato): tutti
 tipo di corso: laurea magistrale biennale
 Ateneo: Pisa
 Facoltà/Dipartimento/Scuola: Scienze della Terra (Dip.)
 area disciplinare: tutti
 gruppo disciplinare: tutti
 classe di laurea: tutte
 corso di laurea: scienze ambientali (LM-75)
 iscrizione al corso in anni recenti: tutti

Per una migliore lettura dei dati si consultino le [note metodologiche](#)

PROFILO DEI LAUREATI	Collettivo selezionato	Collettivo selezionato (disaggregato per genere)	
		Uomini ⁽¹⁾	Donne ⁽²⁾
Numero di laureati	8	3	5
Hanno compilato il questionario	7	2	5
Tasso di compilazione	87,5	66,7	100,0








1. CARATTERISTICHE ANAGRAFICHE	Collettivo selezionato	Collettivo selezionato (disaggregato per genere)	
		Uomini ⁽¹⁾	Donne ⁽²⁾
Genere (%)			
Uomini	37,5	*	*
Donne	62,5	*	*
Età alla laurea (%)			
Meno di 23 anni	-	*	*
23-24 anni	25,0	*	*
25-26 anni	50,0	*	*
27 anni e oltre	25,0	*	*
Età alla laurea (medie, in anni)	26,6	*	*
Cittadini stranieri (%)	-	*	*
Residenza (%)			
Stessa provincia della sede degli studi	25,0	*	*
Altra provincia della stessa regione	37,5	*	*
Altra regione	37,5	*	*
Esteri	-	*	*



2. ORIGINE SOCIALE	Collettivo selezionato	Collettivo selezionato (disaggregato per genere)	
		Uomini ⁽¹⁾	Donne ⁽²⁾
Titolo di studio dei genitori (%)			
Almeno un genitore laureato	42,9	*	*
Entrambi con laurea	-	*	*
Uno solo con laurea	42,9	*	*
Nessun genitore laureato	57,1	*	*
Diploma di scuola secondaria di secondo grado	28,6	*	*
Qualifica professionale, titolo inferiore o nessun titolo	28,6	*	*
Classe sociale (%)			
Classe elevata	14,3	*	*


Classe media impiegatizia	57,1	*	*
Classe media autonoma	28,6	*	*
Classe del lavoro esecutivo	-	*	*

3. STUDI SECONDARI DI SECONDO GRADO	Collettivo selezionato	Collettivo selezionato (disaggregato per genere)	
		Uomini ⁽¹⁾	Donne ⁽²⁾
Diploma (%)			
Liceale	75,0	*	*
Liceo classico	12,5	*	*
Liceo linguistico	-	*	*
Liceo scientifico	50,0	*	*
Liceo delle scienze umane	12,5	*	*
Liceo artistico e musicale e coreutico	-	*	*
Tecnico	25,0	*	*
Tecnico economico	-	*	*
Tecnico tecnologico	25,0	*	*
Professionale	-	*	*
Titolo estero	-	*	*
Voto di diploma (medie, in 100-mi)	81,3	*	*
Hanno conseguito il diploma (%)			
Nella stessa provincia della sede degli studi universitari	25,0	*	*
In una provincia limitrofa	25,0	*	*
In una provincia non limitrofa, ma nella stessa ripartizione geografica	37,5	*	*
Al Sud-Isole, ma si sono laureati al Centro o al Nord	-	*	*
Al Centro, ma si sono laureati al Nord o al Sud-Isole	-	*	*
Al Nord, ma si sono laureati al Centro o al Sud-Isole	12,5	*	*
All'estero	-	*	*

4. RIUSCITA NEGLI STUDI UNIVERSITARI	Collettivo selezionato	Collettivo selezionato (disaggregato per genere)	
		Uomini ⁽¹⁾	Donne ⁽²⁾
Hanno precedenti esperienze universitarie (%)	100,0	*	*
Portate a termine	100,0	*	*
Non portate a termine	-	*	*
Nessuna precedente esperienza universitaria	-	*	*
Titolo universitario precedente all'iscrizione alla laurea magistrale (%)			
Titolo di primo livello italiano	100,0	*	*
Altro titolo italiano	-	*	*
Titolo estero	-	*	*
Ateneo di conseguimento del precedente titolo universitario (per 100 che hanno un precedente titolo di primo livello italiano)			
Stesso Ateneo della laurea magistrale	28,6	*	*
Altro Ateneo del Nord	14,3	*	*
Altro Ateneo del Centro	57,1	*	*
Altro Ateneo del Sud-Isole	-	*	*
Regolarità negli studi del precedente titolo universitario (per 100 che hanno un precedente titolo di primo livello italiano)			
In corso	71,4	*	*
1° anno fuori corso	28,6	*	*
2° anno fuori corso e oltre	-	*	*
Voto di laurea del precedente titolo universitario (medie, in 110-mi; per 100 che hanno un precedente titolo di primo livello italiano)	105,6	*	*
Motivazioni molto importanti nella scelta del corso di laurea magistrale (%)			
Fattori sia culturali sia professionalizzanti	28,6	*	*
Fattori prevalentemente culturali	71,4	*	*
Fattori prevalentemente professionalizzanti	-	*	*

Né gli uni né gli altri	-	*	*
Età all'immatricolazione (%) 			
Regolare o 1 anno di ritardo	87,5	*	*
2 o più anni di ritardo	12,5	*	*
Punteggio degli esami (medie, in 30-mi) 	28,1	*	*
Voto di laurea (medie, in 110-mi) 	110,3	*	*
Regolarità negli studi (%) 			
In corso	50,0	*	*
1° anno fuori corso	25,0	*	*
2° anno fuori corso	25,0	*	*
3° anno fuori corso	-	*	*
4° anno fuori corso	-	*	*
5° anno fuori corso e oltre	-	*	*
Durata degli studi (medie, in anni) 	2,8	*	*
Ritardo alla laurea (medie, in anni) 	0,8	*	*
Indice di ritardo (rapporto fra ritardo e durata normale del corso)	0,41	*	*
			



5. CONDIZIONI DI STUDIO	Collettivo selezionato	Collettivo selezionato (disaggregato per genere)	
		Uomini ⁽¹⁾	Donne ⁽²⁾
Hanno alloggiato a meno di un'ora di viaggio dalla sede degli studi (%)			
Più del 50% della durata degli studi	71,4	*	*
Meno del 50%	28,6	*	*
Hanno frequentato regolarmente (%)			
Più del 75% degli insegnamenti previsti	100,0	*	*
Tra il 50% e il 75%	-	*	*
Tra il 25% e il 50%	-	*	*
Meno del 25%	-	*	*
Hanno usufruito del servizio di borse di studio (%)	14,3	*	*
Hanno svolto periodi di studio all'estero durante il corso magistrale (%) 	14,3	*	*
Hanno svolto periodi di studio all'estero riconosciuti dal corso di studio	14,3	*	*
Con Erasmus o altro programma dell'Unione Europea	14,3	*	*
Altra esperienza riconosciuta dal corso di studio	-	*	*
Hanno svolto periodi di studio all'estero riconosciuti solo nel precedente corso di studio	-	*	*
1 o più esami all'estero convalidati (per 100 che hanno svolto esperienze di studio all'estero riconosciute dal corso che stanno concludendo)	100,0	*	*
Hanno preparato all'estero una parte significativa della tesi (per 100 che hanno svolto esperienze di studio all'estero riconosciute dal corso che stanno concludendo)	-	*	*
Hanno svolto tirocini formativi curriculari o lavoro riconosciuti dal corso di laurea magistrale (%) 	100,0	*	*
Tirocini curriculari organizzati dal corso e svolti presso l'università	42,9	*	*
Tirocini curriculari organizzati dal corso e svolti al di fuori dell'università	57,1	*	*
Attività di lavoro successivamente riconosciute dal corso	-	*	*
Hanno svolto tirocini formativi curriculari o lavoro riconosciuti solo nel precedente corso di studio	-	*	*
Tempo impiegato per la tesi/prova finale (medie, in mesi)	7,9	*	*

6. LAVORO DURANTE GLI STUDI UNIVERSITARI	Collettivo selezionato	Collettivo selezionato (disaggregato per genere)	
		Uomini ⁽¹⁾	Donne ⁽²⁾
Hanno avuto esperienze di lavoro (%) 	71,4	*	*
Lavoratori-studenti	-	*	*
Altre esperienze di lavoro con continuità a tempo pieno	14,3	*	*
Lavoro a tempo parziale	14,3	*	*
Lavoro occasionale, saltuario, stagionale	42,9	*	*



Nessuna esperienza di lavoro	28,6	*	*
Lavoro coerente con gli studi (per 100 che hanno avuto esperienze di lavoro)	40,0	*	*

7. GIUDIZI SULL'ESPERIENZA UNIVERSITARIA	Collettivo selezionato	Collettivo selezionato (disaggregato per genere)	
		Uomini ⁽¹⁾	Donne ⁽²⁾
Sono complessivamente soddisfatti del corso di laurea magistrale (%)			
Decisamente sì	42,9	*	*
Più sì che no	42,9	*	*
Più no che sì	14,3	*	*
Decisamente no	-	*	*
Sono soddisfatti dei rapporti con i docenti in generale (%)			
Decisamente sì	28,6	*	*
Più sì che no	71,4	*	*
Più no che sì	-	*	*
Decisamente no	-	*	*
Sono soddisfatti dei rapporti con gli studenti (%)			
Decisamente sì	42,9	*	*
Più sì che no	57,1	*	*
Più no che sì	-	*	*
Decisamente no	-	*	*
Hanno utilizzato le aule (%)	100,0	*	*
Valutazione delle aule (per 100 fruitori)			
Sempre o quasi sempre adeguate	-	*	*
Spesso adeguate	85,7	*	*
Raramente adeguate	14,3	*	*
Mai adeguate	-	*	*
Hanno utilizzato le postazioni informatiche (%)	57,1	*	*
Non le hanno utilizzate nonostante fossero presenti	42,9	*	*
Non le hanno utilizzate in quanto non presenti	-	*	*
Valutazione delle postazioni informatiche (per 100 fruitori)			
In numero adeguato	75,0	*	*
In numero inadeguato	25,0	*	*
Hanno utilizzato i servizi di biblioteca (prestito/consultazione, orari di apertura, ...) (%)	100,0	*	*
Valutazione dei servizi di biblioteca (prestito/consultazione, orari di apertura, ...) (per 100 fruitori)			
Decisamente positiva	28,6	*	*
Abbastanza positiva	57,1	*	*
Abbastanza negativa	14,3	*	*
Decisamente negativa	-	*	*
Hanno utilizzato le attrezzature per le altre attività didattiche (laboratori, attività pratiche, ...) (%)	100,0	*	*
Valutazione delle attrezzature per le altre attività didattiche (laboratori, attività pratiche, ...) (per 100 fruitori)			
Sempre o quasi sempre adeguate	14,3	*	*
Spesso adeguate	71,4	*	*
Raramente adeguate	14,3	*	*
Mai adeguate	-	*	*
Hanno utilizzato gli spazi dedicati allo studio individuale (%)	71,4	*	*
Non li hanno utilizzati nonostante fossero presenti	28,6	*	*
Non li hanno utilizzati in quanto non presenti	-	*	*
Valutazione degli spazi dedicati allo studio individuale (per 100 fruitori)			
Adeguati	60,0	*	*
Inadeguati	40,0	*	*
Hanno usufruito dei servizi di orientamento allo studio post-laurea (%)	57,1	*	*
Sono soddisfatti dei servizi di orientamento allo studio post-laurea (per 100 fruitori)			
Decisamente sì	-	*	*
Più sì che no	100,0	*	*
Più no che sì	-	*	*
Decisamente no	-	*	*

Hanno usufruito di iniziative formative di orientamento al lavoro (%)	28,6	*	*
Sono soddisfatti delle iniziative formative di orientamento al lavoro (per 100 fruitori)			
Decisamente sì	-	*	*
Più sì che no	50,0	*	*
Più no che sì	50,0	*	*
Decisamente no	-	*	*
Hanno usufruito dei servizi di sostegno alla ricerca del lavoro (%)	57,1	*	*
Sono soddisfatti dei servizi di sostegno alla ricerca del lavoro (per 100 fruitori)			
Decisamente sì	-	*	*
Più sì che no	75,0	*	*
Più no che sì	25,0	*	*
Decisamente no	-	*	*
Hanno usufruito dell'ufficio/servizi job placement (%)	42,9	*	*
Sono soddisfatti dell'organizzazione dell'ufficio/servizi job placement (per 100 fruitori)			
Decisamente sì	-	*	*
Più sì che no	100,0	*	*
Più no che sì	-	*	*
Decisamente no	-	*	*
Hanno usufruito dei servizi delle segreterie studenti (%)	100,0	*	*
Sono soddisfatti dei servizi delle segreterie studenti (per 100 fruitori)			
Decisamente sì	14,3	*	*
Più sì che no	71,4	*	*
Più no che sì	14,3	*	*
Decisamente no	-	*	*
Hanno ritenuto l'organizzazione degli esami (appelli, orari, informazioni, prenotazioni, ...) soddisfacente (%)			
Sempre o quasi sempre	71,4	*	*
Per più della metà degli esami	28,6	*	*
Per meno della metà degli esami	-	*	*
Mai o quasi mai	-	*	*
Hanno ritenuto il carico di studio degli insegnamenti adeguato alla durata del corso di studio (%)			
Decisamente sì	85,7	*	*
Più sì che no	14,3	*	*
Più no che sì	-	*	*
Decisamente no	-	*	*
Si iscriverebbero di nuovo al corso di laurea magistrale? (%)			
Sì, allo stesso corso magistrale dell'Ateneo	85,7	*	*
Sì, ma ad un altro corso magistrale dell'Ateneo	-	*	*
Sì, allo stesso corso magistrale, ma in un altro Ateneo	14,3	*	*
Sì, ma ad un altro corso magistrale e in un altro Ateneo	-	*	*
Non si iscriverebbero più a nessun corso di laurea magistrale	-	*	*

8. CONOSCENZE LINGUISTICHE E INFORMATICHE	Collettivo selezionato	Collettivo selezionato (disaggregato per genere)	
		Uomini ⁽¹⁾	Donne ⁽²⁾
Lingue straniere: conoscenza “almeno B2” (%) 			
Inglese scritto	57,1	*	*
Inglese parlato	42,9	*	*
Francese scritto	-	*	*
Francese parlato	-	*	*
Spagnolo scritto	14,3	*	*
Spagnolo parlato	14,3	*	*
Tedesco scritto	-	*	*
Tedesco parlato	-	*	*
Strumenti informatici: livello di conoscenza "almeno buona" (%) 			
Navigazione in Internet e comunicazione in rete	100,0	*	*
Word processor	100,0	*	*
Fogli elettronici	100,0	*	*
Strumenti di presentazione	100,0	*	*
Sistemi operativi	85,7	*	*
Linguaggi di programmazione	14,3	*	*

Data base	14,3	*	*
Realizzazione siti web	-	*	*
Reti di trasmissione dati	14,3	*	*
Disegno e progettazione assistita	28,6	*	*

9. PROSPETTIVE DI STUDIO	Collettivo selezionato	Collettivo selezionato (disaggregato per genere)	
		Uomini ⁽¹⁾	Donne ⁽²⁾
Intendono proseguire gli studi dopo il conseguimento del titolo (%)	42,9	*	*
Laurea di primo livello	-	*	*
Altra laurea magistrale biennale	-	*	*
Laurea magistrale a ciclo unico	-	*	*
Altro titolo equiparato alla laurea 	-	*	*
Dottorato di ricerca 	14,3	*	*
Scuola di specializzazione post-laurea	-	*	*
Master universitario	-	*	*
Altro tipo di master o corso di perfezionamento	28,6	*	*
Tirocinio, praticantato	-	*	*
Attività sostenuta da borsa o assegno di studio	-	*	*
Altre attività di qualificazione professionale	-	*	*
Non intendono proseguire	57,1	*	*

10. PROSPETTIVE DI LAVORO	Collettivo selezionato	Collettivo selezionato (disaggregato per genere)	
		Uomini ⁽¹⁾	Donne ⁽²⁾
Aspetti ritenuti rilevanti nella ricerca del lavoro: decisamente sì (%)			
Acquisizione di professionalità	85,7	*	*
Possibilità di carriera	57,1	*	*
Possibilità di guadagno	57,1	*	*
Stabilità/sicurezza del posto di lavoro	85,7	*	*
Rispondenza agli interessi culturali	28,6	*	*
Coerenza con gli studi	71,4	*	*
Utilità sociale del lavoro	42,9	*	*
Prestigio ricevuto dal lavoro	42,9	*	*
Coinvolgimento e partecipazione all'attività lavorativa e ai processi decisionali	42,9	*	*
Indipendenza o autonomia	28,6	*	*
Flessibilità dell'orario di lavoro	28,6	*	*
Rapporti con i colleghi sul luogo di lavoro	57,1	*	*
Luogo di lavoro (ubicazione, caratteristiche fisiche dell'ambiente di lavoro)	42,9	*	*
Tempo libero	42,9	*	*
Opportunità di contatti con l'estero	14,3	*	*
Possibilità di utilizzare al meglio le competenze acquisite	100,0	*	*
Sono interessati a lavorare nei seguenti settori: decisamente sì (%)			
Pubblico	57,1	*	*
Privato (compreso l'avvio di un'attività autonoma/in conto proprio)	71,4	*	*
Disponibilità a lavorare per tipo di relazione contrattuale: decisamente sì (%)			
ORARIO/MODALITA' LAVORATIVA			
Tempo pieno	100,0	*	*
Part-time	42,9	*	*
Telelavoro o smart-working 	42,9	*	*
CONTRATTO			
A tutele crescenti 	100,0	*	*
A tempo determinato	57,1	*	*
Stage	14,3	*	*
Apprendistato	28,6	*	*
Somministrazione di lavoro (ex interinale)	14,3	*	*

Autonomo/in conto proprio	28,6	*	*
Disponibilità a lavorare nelle seguenti aree geografiche: decisamente sì (%)			
Provincia di residenza	57,1	*	*
Provincia degli studi	85,7	*	*
Regione degli studi	85,7	*	*
Italia settentrionale	42,9	*	*
Italia centrale	57,1	*	*
Italia meridionale	14,3	*	*
Stato europeo	57,1	*	*
Stato extraeuropeo	42,9	*	*
Disponibilità ad effettuare trasferte di lavoro (%)			
Sì, anche con trasferimenti di residenza	42,9	*	*
Sì, anche frequenti (senza cambi di residenza)	57,1	*	*
Sì, ma solo in numero limitato	-	*	*
Non disponibili a trasferte	-	*	*

(1) I dati non vengono visualizzati per collettivi con meno di 5 laureati

(2) Poiché una colonna della scheda è oscurata, anche questa è oscurata per evitare l'identificazione dei rispondenti

Profilo dei laureati

Giugno 2023 - Consorzio Interuniversitario AlmaLaurea

Salvo diversa indicazione, si autorizza la riproduzione a fini non commerciali e con citazione della fonte

**Collettivo disaggregato
per anno di iscrizione
al corso di laurea**




Collettivo selezionato:



**UNIVERSITÀ
DI PISA**

anno di laurea: 2022
 livello (tipo di corso aggregato): tutti
 tipo di corso: laurea magistrale biennale
 Ateneo: Pisa
 Facoltà/Dipartimento/Scuola: Scienze della Terra (Dip.)
 area disciplinare: tutti
 gruppo disciplinare: tutti
 classe di laurea: tutte
 corso di laurea: scienze ambientali (LM-75)
 iscrizione al corso in anni recenti: tutti




Per una migliore lettura dei dati si consultino le [note metodologiche](#)







PROFILO DEI LAUREATI	Collettivo selezionato	Collettivo selezionato (disaggregato per iscrizione al corso in anni recenti)	
		iscrizione in anni recenti ^{(1) (2)}	iscrizione in anni meno recenti ^{(3) (2)}
Numero di laureati	8	7	1
Hanno compilato il questionario	7	6	1
Tasso di compilazione	87,5	85,7	100,0








1. CARATTERISTICHE ANAGRAFICHE	Collettivo selezionato	Collettivo selezionato (disaggregato per iscrizione al corso in anni recenti)	
		iscrizione in anni recenti ^{(1) (2)}	iscrizione in anni meno recenti ^{(3) (2)}
Genere (%)			
Uomini	37,5	*	*
Donne	62,5	*	*
Età alla laurea (%) 			
Meno di 23 anni	-	*	*
23-24 anni	25,0	*	*
25-26 anni	50,0	*	*
27 anni e oltre	25,0	*	*
Età alla laurea (medie, in anni)	26,6	*	*
Cittadini stranieri (%) 	-	*	*
Residenza (%) 			
Stessa provincia della sede degli studi	25,0	*	*
Altra provincia della stessa regione	37,5	*	*
Altra regione	37,5	*	*
Esteri	-	*	*



2. ORIGINE SOCIALE	Collettivo selezionato	Collettivo selezionato (disaggregato per iscrizione al corso in anni recenti)	
		iscrizione in anni recenti ^{(1) (2)}	iscrizione in anni meno recenti ^{(3) (2)}
Titolo di studio dei genitori (%) 			
Almeno un genitore laureato	42,9	*	*
Entrambi con laurea	-	*	*
Uno solo con laurea	42,9	*	*
Nessun genitore laureato	57,1	*	*
Diploma di scuola secondaria di secondo grado	28,6	*	*
Qualifica professionale, titolo inferiore o nessun titolo	28,6	*	*
Classe sociale (%) 			
Classe elevata	14,3	*	*


Classe media impiegatizia	57,1	*	*
Classe media autonoma	28,6	*	*
Classe del lavoro esecutivo	-	*	*

3. STUDI SECONDARI DI SECONDO GRADO	Collettivo selezionato	Collettivo selezionato (disaggregato per iscrizione al corso in anni recenti)	
		iscrizione in anni recenti ^{(1) (2)}	iscrizione in anni meno recenti ^{(3) (2)}
Diploma (%) 			
Liceale	75,0	*	*
Liceo classico	12,5	*	*
Liceo linguistico	-	*	*
Liceo scientifico	50,0	*	*
Liceo delle scienze umane	12,5	*	*
Liceo artistico e musicale e coreutico	-	*	*
Tecnico	25,0	*	*
Tecnico economico	-	*	*
Tecnico tecnologico	25,0	*	*
Professionale	-	*	*
Titolo estero	-	*	*
Voto di diploma (medie, in 100-mi) 	81,3	*	*
Hanno conseguito il diploma (%) 			
Nella stessa provincia della sede degli studi universitari	25,0	*	*
In una provincia limitrofa	25,0	*	*
In una provincia non limitrofa, ma nella stessa ripartizione geografica	37,5	*	*
Al Sud-Isole, ma si sono laureati al Centro o al Nord	-	*	*
Al Centro, ma si sono laureati al Nord o al Sud-Isole	-	*	*
Al Nord, ma si sono laureati al Centro o al Sud-Isole	12,5	*	*
All'estero	-	*	*

4. RIUSCITA NEGLI STUDI UNIVERSITARI	Collettivo selezionato	Collettivo selezionato (disaggregato per iscrizione al corso in anni recenti)	
		iscrizione in anni recenti ^{(1) (2)}	iscrizione in anni meno recenti ^{(3) (2)}
Hanno precedenti esperienze universitarie (%) 	100,0	*	*
Portate a termine	100,0	*	*
Non portate a termine	-	*	*
Nessuna precedente esperienza universitaria	-	*	*
Titolo universitario precedente all'iscrizione alla laurea magistrale (%) 			
Titolo di primo livello italiano	100,0	*	*
Altro titolo italiano	-	*	*
Titolo estero	-	*	*
Ateneo di conseguimento del precedente titolo universitario (per 100 che hanno un precedente titolo di primo livello italiano) 			
Stesso Ateneo della laurea magistrale	28,6	*	*
Altro Ateneo del Nord	14,3	*	*
Altro Ateneo del Centro	57,1	*	*
Altro Ateneo del Sud-Isole	-	*	*
Regolarità negli studi del precedente titolo universitario (per 100 che hanno un precedente titolo di primo livello italiano) 			
In corso	71,4	*	*
1° anno fuori corso	28,6	*	*
2° anno fuori corso e oltre	-	*	*
Voto di laurea del precedente titolo universitario (medie, in 110-mi; per 100 che hanno un precedente titolo di primo livello italiano) 	105,6	*	*
Motivazioni molto importanti nella scelta del corso di laurea magistrale (%) 			
Fattori sia culturali sia professionalizzanti	28,6	*	*
Fattori prevalentemente culturali	71,4	*	*
Fattori prevalentemente professionalizzanti	-	*	*

Né gli uni né gli altri	-	*	*
Età all'immatricolazione (%) 			
Regolare o 1 anno di ritardo	87,5	*	*
2 o più anni di ritardo	12,5	*	*
Punteggio degli esami (medie, in 30-mi) 	28,1	*	*
Voto di laurea (medie, in 110-mi) 	110,3	*	*
Regolarità negli studi (%) 			
In corso	50,0	*	*
1° anno fuori corso	25,0	*	*
2° anno fuori corso	25,0	*	*
3° anno fuori corso	-	*	*
4° anno fuori corso	-	*	*
5° anno fuori corso e oltre	-	*	*
Durata degli studi (medie, in anni) 	2,8	*	*
Ritardo alla laurea (medie, in anni) 	0,8	*	*
Indice di ritardo (rapporto fra ritardo e durata normale del corso)	0,41	*	*
			



5. CONDIZIONI DI STUDIO	Collettivo selezionato	Collettivo selezionato (disaggregato per iscrizione al corso in anni recenti)	
		iscrizione in anni recenti ⁽¹⁾ ⁽²⁾	iscrizione in anni meno recenti ⁽³⁾ ⁽²⁾
Hanno alloggiato a meno di un'ora di viaggio dalla sede degli studi (%)			
Più del 50% della durata degli studi	71,4	*	*
Meno del 50%	28,6	*	*
Hanno frequentato regolarmente (%)			
Più del 75% degli insegnamenti previsti	100,0	*	*
Tra il 50% e il 75%	-	*	*
Tra il 25% e il 50%	-	*	*
Meno del 25%	-	*	*
Hanno usufruito del servizio di borse di studio (%)	14,3	*	*
Hanno svolto periodi di studio all'estero durante il corso magistrale (%) 	14,3	*	*
Hanno svolto periodi di studio all'estero riconosciuti dal corso di studio	14,3	*	*
Con Erasmus o altro programma dell'Unione Europea	14,3	*	*
Altra esperienza riconosciuta dal corso di studio	-	*	*
Hanno svolto periodi di studio all'estero riconosciuti solo nel precedente corso di studio	-	*	*
1 o più esami all'estero convalidati (per 100 che hanno svolto esperienze di studio all'estero riconosciute dal corso che stanno concludendo)	100,0	*	*
Hanno preparato all'estero una parte significativa della tesi (per 100 che hanno svolto esperienze di studio all'estero riconosciute dal corso che stanno concludendo)	-	*	*
Hanno svolto tirocini formativi curriculari o lavoro riconosciuti dal corso di laurea magistrale (%) 	100,0	*	*
Tirocini curriculari organizzati dal corso e svolti presso l'università	42,9	*	*
Tirocini curriculari organizzati dal corso e svolti al di fuori dell'università	57,1	*	*
Attività di lavoro successivamente riconosciute dal corso	-	*	*
Hanno svolto tirocini formativi curriculari o lavoro riconosciuti solo nel precedente corso di studio	-	*	*
Tempo impiegato per la tesi/prova finale (medie, in mesi)	7,9	*	*

6. LAVORO DURANTE GLI STUDI UNIVERSITARI	Collettivo selezionato	Collettivo selezionato (disaggregato per iscrizione al corso in anni recenti)	
		iscrizione in anni recenti ⁽¹⁾ ⁽²⁾	iscrizione in anni meno recenti ⁽³⁾ ⁽²⁾
Hanno avuto esperienze di lavoro (%) 	71,4	*	*
Lavoratori-studenti	-	*	*
Altre esperienze di lavoro con continuità a tempo pieno	14,3	*	*
Lavoro a tempo parziale	14,3	*	*
Lavoro occasionale, saltuario, stagionale	42,9	*	*



Nessuna esperienza di lavoro	28,6	*	*
Lavoro coerente con gli studi (per 100 che hanno avuto esperienze di lavoro)	40,0	*	*

7. GIUDIZI SULL'ESPERIENZA UNIVERSITARIA	Collettivo selezionato	Collettivo selezionato (disaggregato per iscrizione al corso in anni recenti)	
		iscrizione in anni recenti ⁽¹⁾ ⁽²⁾	iscrizione in anni meno recenti ⁽³⁾ ⁽²⁾
Sono complessivamente soddisfatti del corso di laurea magistrale (%)			
Decisamente sì	42,9	*	*
Più sì che no	42,9	*	*
Più no che sì	14,3	*	*
Decisamente no	-	*	*
Sono soddisfatti dei rapporti con i docenti in generale (%)			
Decisamente sì	28,6	*	*
Più sì che no	71,4	*	*
Più no che sì	-	*	*
Decisamente no	-	*	*
Sono soddisfatti dei rapporti con gli studenti (%)			
Decisamente sì	42,9	*	*
Più sì che no	57,1	*	*
Più no che sì	-	*	*
Decisamente no	-	*	*
Hanno utilizzato le aule (%)	100,0	*	*
Valutazione delle aule (per 100 fruitori)			
Sempre o quasi sempre adeguate	-	*	*
Spesso adeguate	85,7	*	*
Raramente adeguate	14,3	*	*
Mai adeguate	-	*	*
Hanno utilizzato le postazioni informatiche (%)	57,1	*	*
Non le hanno utilizzate nonostante fossero presenti	42,9	*	*
Non le hanno utilizzate in quanto non presenti	-	*	*
Valutazione delle postazioni informatiche (per 100 fruitori)			
In numero adeguato	75,0	*	*
In numero inadeguato	25,0	*	*
Hanno utilizzato i servizi di biblioteca (prestito/consultazione, orari di apertura, ...) (%)	100,0	*	*
Valutazione dei servizi di biblioteca (prestito/consultazione, orari di apertura, ...) (per 100 fruitori)			
Decisamente positiva	28,6	*	*
Abbastanza positiva	57,1	*	*
Abbastanza negativa	14,3	*	*
Decisamente negativa	-	*	*
Hanno utilizzato le attrezzature per le altre attività didattiche (laboratori, attività pratiche, ...) (%)	100,0	*	*
Valutazione delle attrezzature per le altre attività didattiche (laboratori, attività pratiche, ...) (per 100 fruitori)			
Sempre o quasi sempre adeguate	14,3	*	*
Spesso adeguate	71,4	*	*
Raramente adeguate	14,3	*	*
Mai adeguate	-	*	*
Hanno utilizzato gli spazi dedicati allo studio individuale (%)	71,4	*	*
Non li hanno utilizzati nonostante fossero presenti	28,6	*	*
Non li hanno utilizzati in quanto non presenti	-	*	*
Valutazione degli spazi dedicati allo studio individuale (per 100 fruitori)			
Adeguati	60,0	*	*
Inadeguati	40,0	*	*
Hanno usufruito dei servizi di orientamento allo studio post-laurea (%)	57,1	*	*
Sono soddisfatti dei servizi di orientamento allo studio post- laurea (per 100 fruitori)			
Decisamente sì	-	*	*
Più sì che no	100,0	*	*
Più no che sì	-	*	*
Decisamente no	-	*	*

Hanno usufruito di iniziative formative di orientamento al lavoro (%)	28,6	*	*
Sono soddisfatti delle iniziative formative di orientamento al lavoro (per 100 fruitori)			
Decisamente sì	-	*	*
Più sì che no	50,0	*	*
Più no che sì	50,0	*	*
Decisamente no	-	*	*
Hanno usufruito dei servizi di sostegno alla ricerca del lavoro (%)	57,1	*	*
Sono soddisfatti dei servizi di sostegno alla ricerca del lavoro (per 100 fruitori)			
Decisamente sì	-	*	*
Più sì che no	75,0	*	*
Più no che sì	25,0	*	*
Decisamente no	-	*	*
Hanno usufruito dell'ufficio/servizi job placement (%)	42,9	*	*
Sono soddisfatti dell'organizzazione dell'ufficio/servizi job placement (per 100 fruitori)			
Decisamente sì	-	*	*
Più sì che no	100,0	*	*
Più no che sì	-	*	*
Decisamente no	-	*	*
Hanno usufruito dei servizi delle segreterie studenti (%)	100,0	*	*
Sono soddisfatti dei servizi delle segreterie studenti (per 100 fruitori)			
Decisamente sì	14,3	*	*
Più sì che no	71,4	*	*
Più no che sì	14,3	*	*
Decisamente no	-	*	*
Hanno ritenuto l'organizzazione degli esami (appelli, orari, informazioni, prenotazioni, ...) soddisfacente (%)			
Sempre o quasi sempre	71,4	*	*
Per più della metà degli esami	28,6	*	*
Per meno della metà degli esami	-	*	*
Mai o quasi mai	-	*	*
Hanno ritenuto il carico di studio degli insegnamenti adeguato alla durata del corso di studio (%)			
Decisamente sì	85,7	*	*
Più sì che no	14,3	*	*
Più no che sì	-	*	*
Decisamente no	-	*	*
Si iscriverebbero di nuovo al corso di laurea magistrale? (%)			
Sì, allo stesso corso magistrale dell'Ateneo	85,7	*	*
Sì, ma ad un altro corso magistrale dell'Ateneo	-	*	*
Sì, allo stesso corso magistrale, ma in un altro Ateneo	14,3	*	*
Sì, ma ad un altro corso magistrale e in un altro Ateneo	-	*	*
Non si iscriverebbero più a nessun corso di laurea magistrale	-	*	*

8. CONOSCENZE LINGUISTICHE E INFORMATICHE	Collettivo selezionato	Collettivo selezionato (disaggregato per iscrizione al corso in anni recenti)	
		iscrizione in anni recenti ^{(1) (2)}	iscrizione in anni meno recenti ^{(3) (2)}
Lingue straniere: conoscenza “almeno B2” (%) 			
Inglese scritto	57,1	*	*
Inglese parlato	42,9	*	*
Francese scritto	-	*	*
Francese parlato	-	*	*
Spagnolo scritto	14,3	*	*
Spagnolo parlato	14,3	*	*
Tedesco scritto	-	*	*
Tedesco parlato	-	*	*
Strumenti informatici: livello di conoscenza "almeno buona" (%) 			
Navigazione in Internet e comunicazione in rete	100,0	*	*
Word processor	100,0	*	*
Fogli elettronici	100,0	*	*
Strumenti di presentazione	100,0	*	*
Sistemi operativi	85,7	*	*
Linguaggi di programmazione	14,3	*	*

Data base	14,3	*	*
Realizzazione siti web	-	*	*
Reti di trasmissione dati	14,3	*	*
Disegno e progettazione assistita	28,6	*	*

9. PROSPETTIVE DI STUDIO	Collettivo selezionato	Collettivo selezionato (disaggregato per iscrizione al corso in anni recenti)	
		iscrizione in anni recenti ⁽¹⁾ ⁽²⁾	iscrizione in anni meno recenti ⁽³⁾ ⁽²⁾
Intendono proseguire gli studi dopo il conseguimento del titolo (%)	42,9	*	*
Laurea di primo livello	-	*	*
Altra laurea magistrale biennale	-	*	*
Laurea magistrale a ciclo unico	-	*	*
Altro titolo equiparato alla laurea 	-	*	*
Dottorato di ricerca 	14,3	*	*
Scuola di specializzazione post-laurea	-	*	*
Master universitario	-	*	*
Altro tipo di master o corso di perfezionamento	28,6	*	*
Tirocinio, praticantato	-	*	*
Attività sostenuta da borsa o assegno di studio	-	*	*
Altre attività di qualificazione professionale	-	*	*
Non intendono proseguire	57,1	*	*

10. PROSPETTIVE DI LAVORO	Collettivo selezionato	Collettivo selezionato (disaggregato per iscrizione al corso in anni recenti)	
		iscrizione in anni recenti ⁽¹⁾ ⁽²⁾	iscrizione in anni meno recenti ⁽³⁾ ⁽²⁾
Aspetti ritenuti rilevanti nella ricerca del lavoro: decisamente sì (%)			
Acquisizione di professionalità	85,7	*	*
Possibilità di carriera	57,1	*	*
Possibilità di guadagno	57,1	*	*
Stabilità/sicurezza del posto di lavoro	85,7	*	*
Rispondenza agli interessi culturali	28,6	*	*
Coerenza con gli studi	71,4	*	*
Utilità sociale del lavoro	42,9	*	*
Prestigio ricevuto dal lavoro	42,9	*	*
Coinvolgimento e partecipazione all'attività lavorativa e ai processi decisionali	42,9	*	*
Indipendenza o autonomia	28,6	*	*
Flessibilità dell'orario di lavoro	28,6	*	*
Rapporti con i colleghi sul luogo di lavoro	57,1	*	*
Luogo di lavoro (ubicazione, caratteristiche fisiche dell'ambiente di lavoro)	42,9	*	*
Tempo libero	42,9	*	*
Opportunità di contatti con l'estero	14,3	*	*
Possibilità di utilizzare al meglio le competenze acquisite	100,0	*	*
Sono interessati a lavorare nei seguenti settori: decisamente sì (%)			
Pubblico	57,1	*	*
Privato (compreso l'avvio di un'attività autonoma/in conto proprio)	71,4	*	*
Disponibilità a lavorare per tipo di relazione contrattuale: decisamente sì (%)			
ORARIO/MODALITA' LAVORATIVA			
Tempo pieno	100,0	*	*
Part-time	42,9	*	*
Telelavoro o smart-working 	42,9	*	*
CONTRATTO			
A tutele crescenti 	100,0	*	*
A tempo determinato	57,1	*	*
Stage	14,3	*	*
Apprendistato	28,6	*	*
Somministrazione di lavoro (ex interinale)	14,3	*	*

Autonomo/in conto proprio	28,6	*	*
Disponibilità a lavorare nelle seguenti aree geografiche: decisamente sì (%)			
Provincia di residenza	57,1	*	*
Provincia degli studi	85,7	*	*
Regione degli studi	85,7	*	*
Italia settentrionale	42,9	*	*
Italia centrale	57,1	*	*
Italia meridionale	14,3	*	*
Stato europeo	57,1	*	*
Stato extraeuropeo	42,9	*	*
Disponibilità ad effettuare trasferte di lavoro (%)			
Sì, anche con trasferimenti di residenza	42,9	*	*
Sì, anche frequenti (senza cambi di residenza)	57,1	*	*
Sì, ma solo in numero limitato	-	*	*
Non disponibili a trasferte	-	*	*

(1) Poiché una colonna della scheda è oscurata, anche questa è oscurata per evitare l'identificazione dei rispondenti

(2) I laureati iscritti in tempi recenti sono coloro che si sono iscritti:

- per il primo livello, al più 4 anni prima del conseguimento del titolo
- per i magistrali biennali, al più 3 anni prima del conseguimento del titolo
- per i magistrali a ciclo unico in Medicina e Chirurgia e Odontoiatria e protesi dentaria (quest'ultima solo per l'ordinamento 270/04), al più 7 anni prima del conseguimento del titolo
- per i magistrali a ciclo unico (escluse le classi di laurea sopra citate), al più 6 anni prima del conseguimento del titolo
- per il corso non riformato in Scienze della Formazione primaria, al più 5 anni prima del conseguimento del titolo

(3) I dati non vengono visualizzati per collettivi con meno di 5 laureati

Profilo dei laureati

Giugno 2023 - Consorzio Interuniversitario AlmaLaurea

Salvo diversa indicazione, si autorizza la riproduzione a fini non commerciali e con citazione della fonte

**Collettivo disaggregato
per condizione occupazionale
durante gli studi**

Collettivo selezionato:
**UNIVERSITÀ
DI PISA**

anno di laurea: 2022
 livello (tipo di corso aggregato): tutti
 tipo di corso: laurea magistrale biennale
 Ateneo: Pisa
 Facoltà/Dipartimento/Scuola: Scienze della Terra (Dip.)
 area disciplinare: tutti
 gruppo disciplinare: tutti
 classe di laurea: tutte
 corso di laurea: scienze ambientali (LM-75)
 iscrizione al corso in anni recenti: tutti

Per una migliore lettura dei dati si consultino le [note metodologiche](#)

PROFILO DEI LAUREATI	Collettivo selezionato ⁽¹⁾	Collettivo selezionato (disaggregato per lavoro durante gli studi)		
		lavoratori- studenti ⁽²⁾	studenti- lavoratori ^{(3) (4)}	nessuna esperienza di lavoro ^{(5) (4)}
Numero di laureati	8	5	2	2
Hanno compilato il questionario	7	5	2	2
Tasso di compilazione	87,5	100,0	100,0	100,0

1. CARATTERISTICHE ANAGRAFICHE	Collettivo selezionato ⁽¹⁾	Collettivo selezionato (disaggregato per lavoro durante gli studi)		
		lavoratori- studenti ⁽²⁾	studenti- lavoratori ^{(3) (4)}	nessuna esperienza di lavoro ^{(5) (4)}
Genere (%)				
Uomini	37,5	*	*	*
Donne	62,5	*	*	*
Età alla laurea (%)				
Meno di 23 anni	-	*	*	*
23-24 anni	25,0	*	*	*
25-26 anni	50,0	*	*	*
27 anni e oltre	25,0	*	*	*
Età alla laurea (medie, in anni)	26,6	*	*	*
Cittadini stranieri (%)	-	*	*	*
Residenza (%)				
Stessa provincia della sede degli studi	25,0	*	*	*
Altra provincia della stessa regione	37,5	*	*	*
Altra regione	37,5	*	*	*
Esteri	-	*	*	*



2. ORIGINE SOCIALE	Collettivo selezionato ⁽¹⁾	Collettivo selezionato (disaggregato per lavoro durante gli studi)		
		lavoratori- studenti ⁽²⁾	studenti- lavoratori ^{(3) (4)}	nessuna esperienza di lavoro ^{(5) (4)}
Titolo di studio dei genitori (%)				
Almeno un genitore laureato	42,9	*	*	*
Entrambi con laurea	-	*	*	*
Uno solo con laurea	42,9	*	*	*
Nessun genitore laureato	57,1	*	*	*
Diploma di scuola secondaria di secondo grado	28,6	*	*	*
Qualifica professionale, titolo inferiore o nessun titolo	28,6	*	*	*
Classe sociale (%)				
Classe elevata	14,3	*	*	*


Classe media impiegatizia	57,1	*	*
Classe media autonoma	28,6	*	*
Classe del lavoro esecutivo	-	*	*

3. STUDI SECONDARI DI SECONDO GRADO	Collettivo selezionato ⁽¹⁾	Collettivo selezionato (disaggregato per lavoro durante gli studi)		
		lavoratori- studenti ⁽²⁾	studenti- lavoratori ^{(3) (4)}	nessuna esperienza di lavoro ^{(5) (4)}
Diploma (%)				
Liceale	75,0		*	*
Liceo classico	12,5		*	*
Liceo linguistico	-		*	*
Liceo scientifico	50,0		*	*
Liceo delle scienze umane	12,5		*	*
Liceo artistico e musicale e coreutico	-		*	*
Tecnico	25,0		*	*
Tecnico economico	-		*	*
Tecnico tecnologico	25,0		*	*
Professionale	-		*	*
Titolo estero	-		*	*
Voto di diploma (medie, in 100-mi)	81,3		*	*
Hanno conseguito il diploma (%)				
Nella stessa provincia della sede degli studi universitari	25,0		*	*
In una provincia limitrofa	25,0		*	*
In una provincia non limitrofa, ma nella stessa ripartizione geografica	37,5		*	*
Al Sud-Isole, ma si sono laureati al Centro o al Nord	-		*	*
Al Centro, ma si sono laureati al Nord o al Sud-Isole	-		*	*
Al Nord, ma si sono laureati al Centro o al Sud-Isole	12,5		*	*
All'estero	-		*	*

4. RIUSCITA NEGLI STUDI UNIVERSITARI	Collettivo selezionato ⁽¹⁾	Collettivo selezionato (disaggregato per lavoro durante gli studi)		
		lavoratori- studenti ⁽²⁾	studenti- lavoratori ^{(3) (4)}	nessuna esperienza di lavoro ^{(5) (4)}
Hanno precedenti esperienze universitarie (%)	100,0		*	*
Portate a termine	100,0		*	*
Non portate a termine	-		*	*
Nessuna precedente esperienza universitaria	-		*	*
Titolo universitario precedente all'iscrizione alla laurea magistrale (%)				
Titolo di primo livello italiano	100,0		*	*
Altro titolo italiano	-		*	*
Titolo estero	-		*	*
Ateneo di conseguimento del precedente titolo universitario (per 100 che hanno un precedente titolo di primo livello italiano)				
Stesso Ateneo della laurea magistrale	28,6		*	*
Altro Ateneo del Nord	14,3		*	*
Altro Ateneo del Centro	57,1		*	*
Altro Ateneo del Sud-Isole	-		*	*
Regolarità negli studi del precedente titolo universitario (per 100 che hanno un precedente titolo di primo livello italiano)				
In corso	71,4		*	*
1° anno fuori corso	28,6		*	*
2° anno fuori corso e oltre	-		*	*
Voto di laurea del precedente titolo universitario (medie, in 110-mi; per 100 che hanno un precedente titolo di primo livello italiano)	105,6		*	*
Motivazioni molto importanti nella scelta del corso di laurea magistrale (%)				
Fattori sia culturali sia professionalizzanti	28,6		*	*
Fattori prevalentemente culturali	71,4		*	*
Fattori prevalentemente professionalizzanti	-		*	*

Né gli uni né gli altri	-	*	*
Età all'immatricolazione (%) 			
Regolare o 1 anno di ritardo	87,5	*	*
2 o più anni di ritardo	12,5	*	*
Punteggio degli esami (medie, in 30-mi) 	28,1	*	*
Voto di laurea (medie, in 110-mi) 	110,3	*	*
Regolarità negli studi (%) 			
In corso	50,0	*	*
1° anno fuori corso	25,0	*	*
2° anno fuori corso	25,0	*	*
3° anno fuori corso	-	*	*
4° anno fuori corso	-	*	*
5° anno fuori corso e oltre	-	*	*
Durata degli studi (medie, in anni) 	2,8	*	*
Ritardo alla laurea (medie, in anni) 	0,8	*	*
Indice di ritardo (rapporto fra ritardo e durata normale del corso) 	0,41	*	*



5. CONDIZIONI DI STUDIO	Collettivo selezionato ⁽¹⁾	Collettivo selezionato (disaggregato per lavoro durante gli studi)		
		lavoratori- studenti ⁽²⁾	studenti- lavoratori ^{(3) (4)}	nessuna esperienza di lavoro ^{(5) (4)}
Hanno alloggiato a meno di un'ora di viaggio dalla sede degli studi (%)				
Più del 50% della durata degli studi	71,4	*	*	*
Meno del 50%	28,6	*	*	*
Hanno frequentato regolarmente (%)				
Più del 75% degli insegnamenti previsti	100,0	*	*	*
Tra il 50% e il 75%	-	*	*	*
Tra il 25% e il 50%	-	*	*	*
Meno del 25%	-	*	*	*
Hanno usufruito del servizio di borse di studio (%)	14,3	*	*	*
Hanno svolto periodi di studio all'estero durante il corso magistrale (%) 	14,3	*	*	*
Hanno svolto periodi di studio all'estero riconosciuti dal corso di studio	14,3	*	*	*
Con Erasmus o altro programma dell'Unione Europea	14,3	*	*	*
Altra esperienza riconosciuta dal corso di studio	-	*	*	*
Hanno svolto periodi di studio all'estero riconosciuti solo nel precedente corso di studio	-	*	*	*
1 o più esami all'estero convalidati (per 100 che hanno svolto esperienze di studio all'estero riconosciute dal corso che stanno concludendo)	100,0	*	*	*
Hanno preparato all'estero una parte significativa della tesi (per 100 che hanno svolto esperienze di studio all'estero riconosciute dal corso che stanno concludendo)	-	*	*	*
Hanno svolto tirocini formativi curriculari o lavoro riconosciuti dal corso di laurea magistrale (%) 	100,0	*	*	*
Tirocini curriculari organizzati dal corso e svolti presso l'università	42,9	*	*	*
Tirocini curriculari organizzati dal corso e svolti al di fuori dell'università	57,1	*	*	*
Attività di lavoro successivamente riconosciute dal corso	-	*	*	*
Hanno svolto tirocini formativi curriculari o lavoro riconosciuti solo nel precedente corso di studio	-	*	*	*
Tempo impiegato per la tesi/prova finale (medie, in mesi)	7,9	*	*	*

6. LAVORO DURANTE GLI STUDI UNIVERSITARI	Collettivo selezionato ⁽¹⁾	Collettivo selezionato (disaggregato per lavoro durante gli studi)		
		lavoratori- studenti ⁽²⁾	studenti- lavoratori ^{(3) (4)}	nessuna esperienza di lavoro ^{(5) (4)}
Hanno avuto esperienze di lavoro (%) 	71,4	*	*	*
Lavoratori-studenti	-	*	*	*
Altre esperienze di lavoro con continuità a tempo pieno	14,3	*	*	*
Lavoro a tempo parziale	14,3	*	*	*
Lavoro occasionale, saltuario, stagionale	42,9	*	*	*



Nessuna esperienza di lavoro	28,6	*	*
Lavoro coerente con gli studi (per 100 che hanno avuto esperienze di lavoro)	40,0	*	*



7. GIUDIZI SULL'ESPERIENZA UNIVERSITARIA	Collettivo selezionato ⁽¹⁾	Collettivo selezionato (disaggregato per lavoro durante gli studi)		
		lavoratori- studenti ⁽²⁾	studenti- lavoratori ^{(3) (4)}	nessuna esperienza di lavoro ^{(5) (4)}
Sono complessivamente soddisfatti del corso di laurea magistrale (%)				
Decisamente sì	42,9		*	
Più sì che no	42,9		*	*
Più no che sì	14,3		*	*
Decisamente no	-		*	*
Sono soddisfatti dei rapporti con i docenti in generale (%)				
Decisamente sì	28,6		*	*
Più sì che no	71,4		*	*
Più no che sì	-		*	*
Decisamente no	-		*	*
Sono soddisfatti dei rapporti con gli studenti (%)				
Decisamente sì	42,9		*	*
Più sì che no	57,1		*	*
Più no che sì	-		*	*
Decisamente no	-		*	*
Hanno utilizzato le aule (%)	100,0		*	*
Valutazione delle aule (per 100 fruitori)				
Sempre o quasi sempre adeguate	-		*	*
Spesso adeguate	85,7		*	*
Raramente adeguate	14,3		*	*
Mai adeguate	-		*	*
Hanno utilizzato le postazioni informatiche (%)	57,1		*	*
Non le hanno utilizzate nonostante fossero presenti	42,9		*	*
Non le hanno utilizzate in quanto non presenti	-		*	*
Valutazione delle postazioni informatiche (per 100 fruitori)				
In numero adeguato	75,0		*	*
In numero inadeguato	25,0		*	*
Hanno utilizzato i servizi di biblioteca (prestito/consultazione, orari di apertura, ...) (%)	100,0		*	*
Valutazione dei servizi di biblioteca (prestito/consultazione, orari di apertura, ...) (per 100 fruitori)				
Decisamente positiva	28,6		*	*
Abbastanza positiva	57,1		*	*
Abbastanza negativa	14,3		*	*
Decisamente negativa	-		*	*
Hanno utilizzato le attrezzature per le altre attività didattiche (laboratori, attività pratiche, ...) (%)	100,0		*	*
Valutazione delle attrezzature per le altre attività didattiche (laboratori, attività pratiche, ...) (per 100 fruitori)				
Sempre o quasi sempre adeguate	14,3		*	*
Spesso adeguate	71,4		*	*
Raramente adeguate	14,3		*	*
Mai adeguate	-		*	*
Hanno utilizzato gli spazi dedicati allo studio individuale (%)	71,4		*	*
Non li hanno utilizzati nonostante fossero presenti	28,6		*	*
Non li hanno utilizzati in quanto non presenti	-		*	*
Valutazione degli spazi dedicati allo studio individuale (per 100 fruitori)				
Adeguati	60,0		*	*
Inadeguati	40,0		*	*
Hanno usufruito dei servizi di orientamento allo studio post-laurea (%)	57,1		*	*
Sono soddisfatti dei servizi di orientamento allo studio post-laurea (per 100 fruitori)				
Decisamente sì	-		*	*
Più sì che no	100,0		*	*
Più no che sì	-		*	*
Decisamente no	-		*	*

Hanno usufruito di iniziative formative di orientamento al lavoro (%)	28,6	*	*
Sono soddisfatti delle iniziative formative di orientamento al lavoro (per 100 fruitori)			
Decisamente sì	-	*	*
Più sì che no	50,0	*	*
Più no che sì	50,0	*	*
Decisamente no	-	*	*
Hanno usufruito dei servizi di sostegno alla ricerca del lavoro (%)	57,1	*	*
Sono soddisfatti dei servizi di sostegno alla ricerca del lavoro (per 100 fruitori)			
Decisamente sì	-	*	*
Più sì che no	75,0	*	*
Più no che sì	25,0	*	*
Decisamente no	-	*	*
Hanno usufruito dell'ufficio/servizi job placement (%)	42,9	*	*
Sono soddisfatti dell'organizzazione dell'ufficio/servizi job placement (per 100 fruitori)			
Decisamente sì	-	*	*
Più sì che no	100,0	*	*
Più no che sì	-	*	*
Decisamente no	-	*	*
Hanno usufruito dei servizi delle segreterie studenti (%)	100,0	*	*
Sono soddisfatti dei servizi delle segreterie studenti (per 100 fruitori)			
Decisamente sì	14,3	*	*
Più sì che no	71,4	*	*
Più no che sì	14,3	*	*
Decisamente no	-	*	*
Hanno ritenuto l'organizzazione degli esami (appelli, orari, informazioni, prenotazioni, ...) soddisfacente (%)			
Sempre o quasi sempre	71,4	*	*
Per più della metà degli esami	28,6	*	*
Per meno della metà degli esami	-	*	*
Mai o quasi mai	-	*	*
Hanno ritenuto il carico di studio degli insegnamenti adeguato alla durata del corso di studio (%)			
Decisamente sì	85,7	*	*
Più sì che no	14,3	*	*
Più no che sì	-	*	*
Decisamente no	-	*	*
Si iscriverebbero di nuovo al corso di laurea magistrale? (%)			
Sì, allo stesso corso magistrale dell'Ateneo	85,7	*	*
Sì, ma ad un altro corso magistrale dell'Ateneo	-	*	*
Sì, allo stesso corso magistrale, ma in un altro Ateneo	14,3	*	*
Sì, ma ad un altro corso magistrale e in un altro Ateneo	-	*	*
Non si iscriverebbero più a nessun corso di laurea magistrale	-	*	*

8. CONOSCENZE LINGUISTICHE E INFORMATICHE	Collettivo selezionato ⁽¹⁾	Collettivo selezionato (disaggregato per lavoro durante gli studi)		
		lavoratori- studenti ⁽²⁾	studenti- lavoratori ^{(3) (4)}	nessuna esperienza di lavoro ^{(5) (4)}
Lingue straniere: conoscenza "almeno B2" (%) 				
Inglese scritto	57,1		*	*
Inglese parlato	42,9		*	*
Francese scritto	-		*	*
Francese parlato	-		*	*
Spagnolo scritto	14,3		*	*
Spagnolo parlato	14,3		*	*
Tedesco scritto	-		*	*
Tedesco parlato	-		*	*
Strumenti informatici: livello di conoscenza "almeno buona" (%) 				
Navigazione in Internet e comunicazione in rete	100,0		*	*
Word processor	100,0		*	*
Fogli elettronici	100,0		*	*
Strumenti di presentazione	100,0		*	*
Sistemi operativi	85,7		*	*
Linguaggi di programmazione	14,3		*	*

Data base	14,3	*	*
Realizzazione siti web	-	*	*
Reti di trasmissione dati	14,3	*	*
Disegno e progettazione assistita	28,6	*	*

9. PROSPETTIVE DI STUDIO	Collettivo selezionato ⁽¹⁾	Collettivo selezionato (disaggregato per lavoro durante gli studi)		
		lavoratori- studenti ⁽²⁾	studenti- lavoratori ^{(3) (4)}	nessuna esperienza di lavoro ^{(5) (4)}
Intendono proseguire gli studi dopo il conseguimento del titolo (%)	42,9		*	*
Laurea di primo livello	-		*	*
Altra laurea magistrale biennale	-		*	*
Laurea magistrale a ciclo unico	-		*	*
Altro titolo equiparato alla laurea 	-		*	*
Dottorato di ricerca 	14,3		*	*
Scuola di specializzazione post-laurea	-		*	*
Master universitario	-		*	*
Altro tipo di master o corso di perfezionamento	28,6		*	*
Tirocinio, praticantato	-		*	*
Attività sostenuta da borsa o assegno di studio	-		*	*
Altre attività di qualificazione professionale	-		*	*
Non intendono proseguire	57,1		*	*

10. PROSPETTIVE DI LAVORO	Collettivo selezionato ⁽¹⁾	Collettivo selezionato (disaggregato per lavoro durante gli studi)		
		lavoratori- studenti ⁽²⁾	studenti- lavoratori ^{(3) (4)}	nessuna esperienza di lavoro ^{(5) (4)}
Aspetti ritenuti rilevanti nella ricerca del lavoro: decisamente sì (%)				
Acquisizione di professionalità	85,7		*	*
Possibilità di carriera	57,1		*	*
Possibilità di guadagno	57,1		*	*
Stabilità/sicurezza del posto di lavoro	85,7		*	*
Rispondenza agli interessi culturali	28,6		*	*
Coerenza con gli studi	71,4		*	*
Utilità sociale del lavoro	42,9		*	*
Prestigio ricevuto dal lavoro	42,9		*	*
Coinvolgimento e partecipazione all'attività lavorativa e ai processi decisionali	42,9		*	*
Indipendenza o autonomia	28,6		*	*
Flessibilità dell'orario di lavoro	28,6		*	*
Rapporti con i colleghi sul luogo di lavoro	57,1		*	*
Luogo di lavoro (ubicazione, caratteristiche fisiche dell'ambiente di lavoro)	42,9		*	*
Tempo libero	42,9		*	*
Opportunità di contatti con l'estero	14,3		*	*
Possibilità di utilizzare al meglio le competenze acquisite	100,0		*	*
Sono interessati a lavorare nei seguenti settori: decisamente sì (%)				
Pubblico	57,1		*	*
Privato (compreso l'avvio di un'attività autonoma/in conto proprio)	71,4		*	*
Disponibilità a lavorare per tipo di relazione contrattuale: decisamente sì (%)				
ORARIO/MODALITA' LAVORATIVA				
Tempo pieno	100,0		*	*
Part-time	42,9		*	*
Telelavoro o smart-working 	42,9		*	*
CONTRATTO				
A tutele crescenti 	100,0		*	*
A tempo determinato	57,1		*	*
Stage	14,3		*	*
Apprendistato	28,6		*	*
Somministrazione di lavoro (ex interinale)	14,3		*	*

Autonomo/in conto proprio	28,6	*	*
Disponibilità a lavorare nelle seguenti aree geografiche: decisamente sì (%)			
Provincia di residenza	57,1	*	*
Provincia degli studi	85,7	*	*
Regione degli studi	85,7	*	*
Italia settentrionale	42,9	*	*
Italia centrale	57,1	*	*
Italia meridionale	14,3	*	*
Stato europeo	57,1	*	*
Stato extraeuropeo	42,9	*	*
Disponibilità ad effettuare trasferte di lavoro (%)			
Sì, anche con trasferimenti di residenza	42,9	*	*
Sì, anche frequenti (senza cambi di residenza)	57,1	*	*
Sì, ma solo in numero limitato	-	*	*
Non disponibili a trasferte	-	*	*

(1) Comprende anche i laureati per i quali non è disponibile l'informazione relativa alla variabile di disaggregazione.

(2) Dati non disponibili per il collettivo selezionato.

(3) Poiché una colonna della scheda è oscurata, anche questa è oscurata per evitare l'identificazione dei rispondenti

(4) I lavoratori-studenti sono i laureati che hanno dichiarato di avere svolto attività lavorative continuative a tempo pieno per almeno la metà della durata degli studi sia nel periodo delle lezioni universitarie sia al di fuori delle lezioni. Gli studenti-lavoratori sono tutti gli altri laureati che hanno compiuto esperienze di lavoro nel corso degli studi universitari.

(5) I dati non vengono visualizzati per collettivi con meno di 5 laureati

Profilo dei laureati

Giugno 2023 - Consorzio Interuniversitario AlmaLaurea

Salvo diversa indicazione, si autorizza la riproduzione a fini non commerciali e con citazione della fonte